


Treppenlifte

Modernste Aufzugstechnik für barrierefreies Bauen und Wohnen



Bewährte Produkte

Direkt ab Werk

Von Deutschlands größtem Hersteller



-  Treppenlifte
-  Behindertenaufzüge
-  Personenaufzüge
-  Fahrtreppen & Fahrsteige

www.hiro.de

HIRO
LIFT

Inhalt

- 6-9  Ihr Treppenlift – ein Qualitätsprodukt in bewährter deutscher Wertarbeit.
Direkt vom Hersteller
- 10-11  Der passende Treppenlift für Ihre Treppe
- 12-13  So einfach bedienen Sie Ihren HIRO Treppenlift
- 14-15  Ihre Sicherheit liegt uns am Herzen
- 16-17  Antworten auf häufige Fragen
- 18-19  Sonderausführungen bei der Fahrbahnbefestigung
- 20-21  HIRO 150: unser Treppenlift-Modell für gerade Treppen
- 22-27  HIRO 160: unser Treppenlift-Modell für kurvige Treppen.
Mit dem patentierten Traktionsantrieb und der stabilen Doppelrohrführung.
- 28-29  Sonderausführungen:
Spezialfahrbahnen, wetterfeste Treppenlifte
- 30-31  Ausstattung: Farben und Materialien,
passend zu Ihrem Wohnungsstil
- 32-33  Zertifikate und Referenzen
- 34-35  Beratung und Service
- 36-37  Probefahrt
- 38-39  Einbaubeispiele



Dr.-Ing. Wilfried Hein († 2015)
Geschäftsführender
Gesellschafter

*Sehr verehrte Kundin,
sehr verehrter Kunde,*

Sie möchten sich das Leben in Ihrem gemütlichen Zuhause bequemer gestalten, weil Ihnen das Treppensteigen zunehmend schwerer fällt. Deshalb denken Sie an die Anschaffung eines Treppenlifts. Sicherlich haben Sie eine Vorstellung davon, welche Eigenschaften Ihr Lift haben soll, damit er Sie sicher und bequem über Ihre Treppe fährt:

Er soll sauber im Betrieb sein.

Er soll ruhige Laufeigenschaften haben.

Er soll sich optimal Ihrer Treppe anpassen.

Er soll unauffällig und klein sein, vor allem, wenn er nicht benutzt wird.

Wir von HIRO LIFT beschäftigen uns jeden Tag seit fast 40 Jahren mit der Frage, wie man den perfekten Treppenlift baut. Und wir sind überzeugt davon, dass wir diesem Ziel sehr nahe gekommen sind. Wir sind uns sicher:

Bei uns findet jeder den passenden Treppenlift!

Warum wir da so sicher sind? Ganz einfach: Sie als unser Kunde stehen bei uns mit Ihren Wünschen im Mittelpunkt. Und da wir – anders als viele andere Anbieter – unsere Treppenlifte selbst herstellen, können wir uns auch auf spezielle Anforderungen Ihrerseits einstellen. Individuelle und qualitativ hochwertige Lösungen für Liftsysteme sind die besondere Stärke unseres Unternehmens.

Wir sehen uns unseren Kunden gegenüber in der Verantwortung – auch morgen noch. Wir möchten, dass Sie auch nach vielen Jahren genauso überzeugt von unseren Anlagen und unserem Service sind wie wir selbst. Um dies zu gewährleisten, setzen wir auf unser technisches Know-how und den Einsatz modernster Technologien.

Denn wir glauben eines: Dass Qualität sich letzten Endes immer durchsetzt. Dafür bauen wir unsere Entwicklung und Fertigung in Deutschland aus.

Der Erwerb eines Treppenlifts ist eine Entscheidung fürs Leben. Wenn Sie die richtige Wahl treffen, werden Sie viel Freude an Ihrem neuen Helfer haben. Wir von HIRO LIFT nehmen uns die Zeit, Sie kompetent und ausführlich zu beraten. Solange bis Sie sicher sind, dass alles genau so ist, wie Sie es sich vorgestellt haben.

Ihr HIRO Treppenlift – Für mehr Lebensqualität



” Mit dem Treppensteigen hat es bei meiner Frau irgendwann nicht mehr so ganz geklappt. Sie war einfach nicht mehr so mobil wie früher. Aber unser Zuhause aufgeben und in ein Seniorenheim umziehen, das kam für uns nicht in Frage. Einen alten Baum verpflanzt man schließlich auch nicht. Mit ihrem HIRO Treppenlift hat Sie jetzt ihre alte Selbständigkeit wiedergewonnen. “

” Nach einer komplizierten Hüft-OP war es für mich kaum noch möglich, die vielen Stufen in unserem großen Haus alleine zu bewältigen. Für uns gab es nur eine Lösung: „Ein Lift muss her“. Mit meinem Treppenlift aus dem Hause HIRO LIFT komme ich jetzt sogar wieder auf meine geliebte Dachterasse und kann den herrlichen Ausblick genießen. “



” Ich habe lange nach einem kompetenten Treppenlift-Anbieter gesucht, aber keiner hatte eine passende Lösung für unser enges Treppenhaus. HIRO LIFT machte mir ein maßgeschneidertes Angebot und nur wenig später war der Lift installiert. Jetzt bin ich wieder mobil und selbständig und freue mich jeden Tag aufs Neue über meinen „HIRO-Alltagshelden. “

Selbständigkeit – Ihre vertraute Umgebung – Sicherheit

Das ist Lebensqualität.



Ein HIRO Treppenlift hilft Ihnen, sich den Zugang zu allen Etagen Ihres Hauses zu erhalten – und damit ein Stück Ihrer gewohnten Lebensqualität.

Sie bleiben so aktiv und unabhängig, wie Sie es gewohnt sind, und meistern die Treppe ganz ohne fremde Hilfe.

Sie genießen Ihr Leben in der vertrauten Umgebung Ihrer eigenen vier Wände und können die Gedanken an einen Umzug oder den Umbau Ihres Hauses gestrost beiseite schieben.

Auf den folgenden Seiten möchten wir Ihnen zeigen, wie ein HIRO Treppenlift Ihren Alltag bereichert. Sie erfahren...

- wie einfach und komfortabel es ist, ohne fremde Hilfe mit einem HIRO Treppenlift alle Etagen Ihres Hauses wie gewohnt zu meistern.
- wann eine Technik so ausgereift ist, dass sie uns Menschen wirklich gute Dienste leisten kann.
- wie es uns gelingt, Ihnen einen Treppenlift anzubieten, der ganz genau zu Ihrer Treppe und zu Ihrer Wohnungseinrichtung passt.

Schon nach kurzer Zeit wird der Lift aus Ihrem Leben nicht mehr wegzudenken sein. Sie werden feststellen, dass er Ihr treuer Begleiter im Alltag geworden ist.

Es ist wichtig, einen zuverlässigen Partner zu haben,

der Verantwortung übernimmt und Unterstützung gewährt.



Deshalb unterstützt HIRO LIFT die Bundesinitiative „Daheim statt Heim“.

Die Initiative wurde 2006 von der Bundestagsabgeordneten Silvia Schmidt gemeinsam mit Wissenschaftlern, Politikern, Selbsthilfeorganisationen und anderen Experten gegründet. Sie sieht sich als Anwalt älterer oder pflegebedürftiger Menschen.

Gemeinsames Ziel von HIRO LIFT und der Bundesinitiative ist es, sich für ein selbstbestimmtes Leben in den eigenen vier Wänden einzusetzen und den Umzug aus der vertrauten Umgebung in die Sonderwelt Heim zu verhindern.

Mehr über die Bundesinitiative erfahren Sie im Internet unter: www.bi-daheim.de.

Vertrauen Sie...

*...auf fast 120 Jahre Erfahrung von
Deutschlands größtem Treppenlift-Hersteller*



Wir, die Firma HIRO LIFT, sind ein mittelständisches deutsches Traditionsunternehmen. Wir sind seit fast 120 Jahren in vielen Bereichen des Aufzugsbaus tätig. Zufriedene Kunden, die uns vertrauen, finden Sie in der ganzen Welt.

Vor etwa 40 Jahren haben wir begonnen, uns auf den Bereich Seniorenaufzüge zu spezialisieren. Zu diesem Zeitpunkt gab es in Deutschland keinen Markt für diese Hilfsmittel. Damals ein Pionier, ist HIRO LIFT heute ein führendes Unternehmen dieser Branche und größter deutscher Hersteller von Treppenliften.

***Bei uns können Sie sicher sein,
einen bis ins Detail durchdachten Lift zu bekommen***

Unsere Produktpalette umfasst Schrägaufzüge für nahezu alle Treppenarten und Einsatzzwecke sowie klassische Personenaufzüge und Speziallifte für die Überwindung unterschiedlichster Höhen. Dabei spielt es keine Rolle, ob der Einsatz innerhalb oder außerhalb von Gebäuden vorgesehen ist.

Bei der Entwicklung der unterschiedlichsten Aufzugstypen zeigt sich immer wieder, dass mehr als ein Jahrhundert Erfahrung im klassischen Aufzugsbau von unschätzbarem Wert ist. Denn diese Erfahrung hat unser Qualitäts- und Sicherheitsdenken entscheidend geprägt. Die wechselseitigen Einflüsse, die der Bau verschiedenster Aufzugstypen mit sich bringt, liefern uns wichtige Impulse für Verbesserungen und Optimierungen, die unseren Kunden zugute kommen.

Überzeugen Sie sich...

...von unserer Qualität

Bei HIRO LIFT ist das gesamte Aufzugs-Know-how unter einem Dach gebündelt.

Das gesamte Aufzugs-Know-how ist bei uns unter einem Firmendach gebündelt: von der Entwicklung, Konstruktion, Fertigung und Montage bis hin zu Beratung und Kundendienst.

Wir können jederzeit den Qualitätsstandard unserer Anlagen garantieren. Dies ist deshalb möglich, weil wir unterschiedlichste Aufzugstypen an unserem Firmenstandort in Bielefeld selbst fertigen – im Unterschied zu vielen anderen Treppenlift-Anbietern, die Lifte bei uns in Deutschland vertreiben, die im Ausland hergestellt sind. So sind unsere Techniker jederzeit erreichbar und sorgen selbst für eine hochwertige Qualitätssicherung.

Unsere rund 300 Mitarbeiter entwickeln, konstruieren und produzieren die Lifte unter Verwendung modernster technischer Verfahren. Wir verzichten bewusst auf einen beratenden Zwischenhandel und setzen stattdessen auf den eigenen Außendienst und eigene Service-Mitarbeiter. Diese zumeist langjährigen Fachkräfte kennen die Produkte genau und können sich kurzfristig mit den Konstrukteuren beraten. Durch diese Möglichkeit der kurzen Wege ist sichergestellt, dass die HIRO LIFT-Qualität bei unseren Kunden ankommt. Und Sie als Kunde finden im Fall der Fälle jederzeit die Hilfe, die Sie benötigen.

In den allermeisten Fällen reicht es aus, wenn Sie bei Fragen ganz einfach den Ihnen vertrauten Fachberater anrufen. Dieser kümmert sich dann um alles.

Tradition und Fortschritt seit 1897: HIRO LIFT Meilensteine

- 1897: Gründung des Unternehmens
- 20er Jahre: Bau von seilbetriebenen Personen- und Lastenaufzügen
- 30er Jahre: Entwicklung seilbetriebener Gasometer-Aufzüge für Wartungszwecke
- 50er Jahre: Fertigung hydraulischer Lastenaufzüge für Warenhäuser
- 60er Jahre: Fertigung von Fassadenliften für das World Trade Center und das John Hancock Center/Chicago
- 1977: Spezialisierung auf Seniorenlifte und Behindertenaufzüge
- 1982: Bau des ersten vollautomatischen Rollstuhl-Plattformlifts
- 1990: Entwicklung und Patentierung des bei kurvigen Treppenliften ausschließlich eingesetzten Traktionsantriebs
- 2003: Entwicklung eines klassischen Personenaufzugs speziell für den Einsatz in Privathäusern



Jeder HIRO Treppenlift ist ganz auf Ihre individuellen Bedürfnisse zugeschnitten.

Das hat für Sie entscheidende Vorteile.

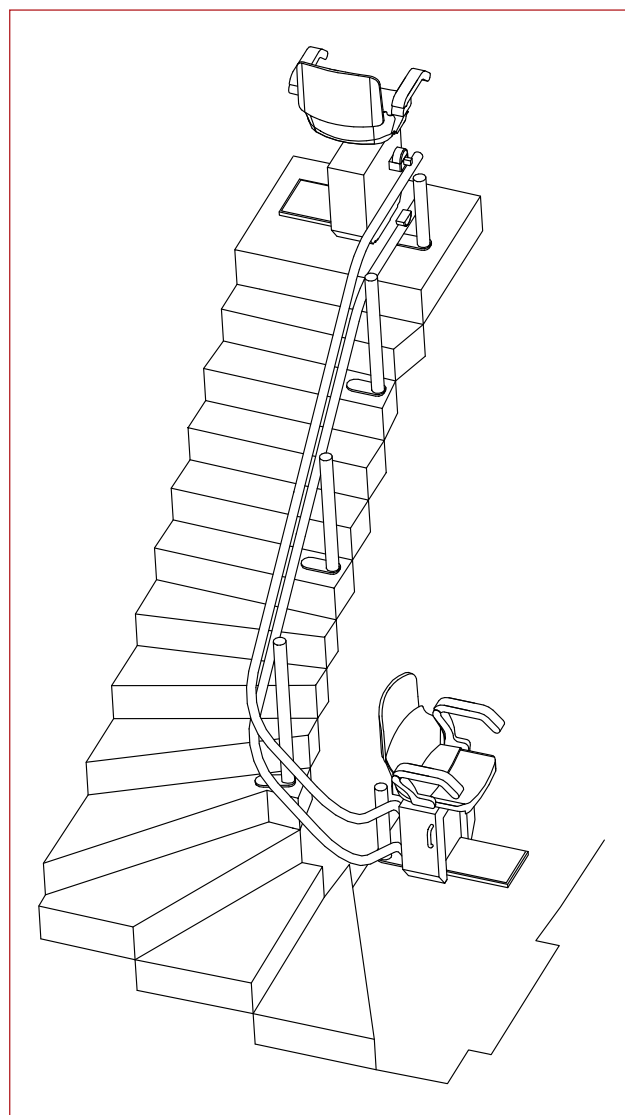
Die Ansprüche unserer Kunden an ihren Treppenlift sind ausgesprochen vielfältig. Nahezu keine Wohnsituation gleicht der anderen. Durch unsere hervorragende Ingenieurs-Kompetenz schaffen wir beste Voraussetzungen, um den Lift so gut wie nur möglich an die Situation bei Ihnen anzupassen.

Unsere Ingenieure finden für Sie die beste Lösung

Durch Langzeitversuche mit verschiedensten Materialien finden wir beispielsweise die geeignetsten Werkstoffe für die Serienreife. So fertigen wir viele Fahrbahnen aus geschliffenen Edelstahlrohren und verwenden das von der Bayer AG entwickelte und seit Jahrzehnten etablierte Vulkollan® als elastische und verschleißarme Beschichtung der Rollen. Für Ihren Treppenlift bedeutet das Haltbarkeit, Sauberkeit und eine lange Lebensdauer.

Wir garantieren Ihnen bewährte Ingenieurs-Kompetenz aus einer Hand und einen hohen Qualitätsstandard Ihres individuellen Treppenlifts. Selbst in schwierigen oder außergewöhnlichen Fällen finden unsere erfahrenen Techniker fast immer eine schnelle und preiswerte Lösung.

Vulkollan® = eingetragene Marke der Bayer AG



Damit später bei Ihnen alles exakt passt, wird jedes Detail Ihres Treppenlifts bei uns sorgfältig berechnet und konstruiert.

Unsere Präzision beginnt bei Ihnen zu Hause

Ihre Treppe ist nicht wie die Ihres Nachbarn: Für die exakte und schnelle Vermessung Ihrer Treppe setzen wir modernste digitale Photogrammetrie-Technik ein. Sämtliche Daten werden fehlerfrei an unsere Konstruktions- und Fertigungsabteilung übermittelt. So können Sie sicher sein, dass alles genau passt.

Individuelle Fertigung garantiert höchste Passgenauigkeit

Der Fahrbahnverlauf eines Treppenlifts muss wie ein Maßanzug an die Treppensituation bei Ihnen zu Hause angepasst werden. Um Ihnen die Qualität des für Sie optimalen Fahrbahnverlaufs bieten zu können, arbeiten wir mit modernsten Produktions- und Fertigungstechnologien.

Statt vorgefertigter Fahrbahnteile bekommen Sie bei uns individuelle und qualitativ hochwertige Maßarbeit, die ihren Namen verdient.

Qualität ist eine Frage der Erfahrung

Rund 120 Jahre Erfahrung im Aufzugsbau haben unser Qualitäts- und Sicherheitsdenken entscheidend geprägt. Das Ergebnis ist ein robustes und sicherheitstechnisch in jeder Hinsicht ausgereiftes Produkt, auf das wir stolz sind und das Ihr Vertrauen in deutsche Wertarbeit rechtfertigt.

Alle unsere Treppenlifte zeichnen sich aus durch Sicherheit, Komfort, Langlebigkeit und beste Fahreigenschaften. Sie sind pflegeleicht und leisten in vielen Tausend Treppenhäusern zuverlässig ihren Dienst.

Damit Sie dauerhaft mobil bleiben.



Bei uns verlässt nur geprüfte Qualität unser Werk.

Ihr HIRO Treppenlift ist ein...

*...Qualitätsprodukt in bewährter deutscher Wertarbeit.
Direkt vom Hersteller.*

Der individuelle Treppenlift für Ihre Treppe

Genießen Sie Ihre neue Freiheit...

*...mit einem HIRO Treppenlift,
der genau zu Ihnen passt.*



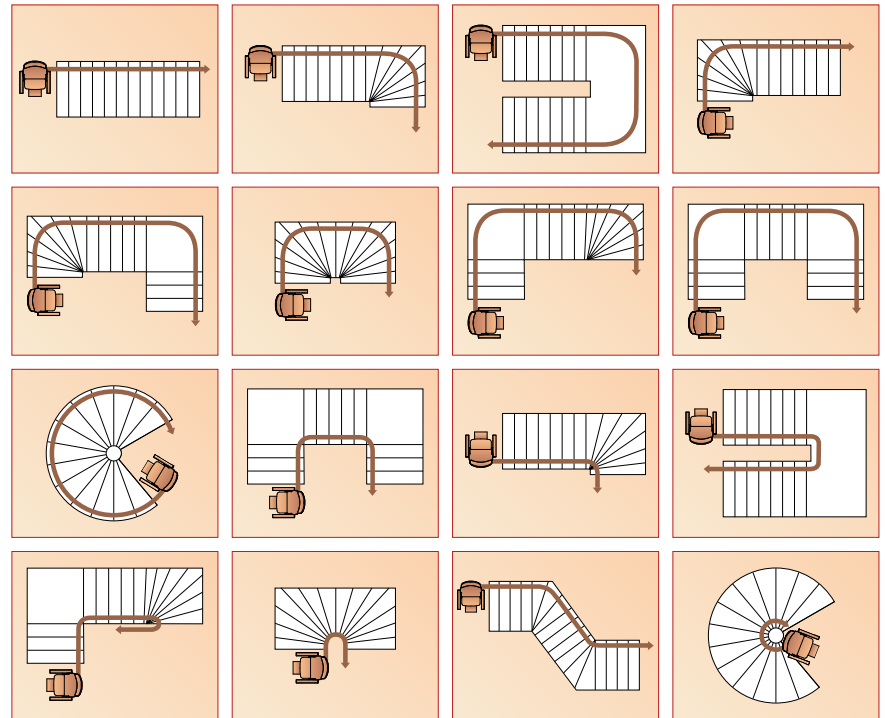
Wie ein Maßanzug...

...passt sich der HIRO Treppenlift an Ihre Treppe an.

**Egal,
was für ein Treppenhaus
Sie haben....**

...Treppenlifte von HIRO LIFT können für nahezu jede Wohnsituation und Treppenform individuell konstruiert und auf Maß gefertigt werden. Dabei ist es egal, wie die bauliche Situation Ihres Treppenhauses ist oder wie eng und steil Ihre Treppe ist.

Die moderne HIRO LIFT Technik erlaubt stets den optimalen Fahrbahnverlauf, der sich ganz so wie ein Maßanzug an Ihr Treppenhaus anpassen lässt.



Schematische Darstellung häufig vorkommender Treppen-Situationen

Das ideale Antriebssystem sorgt bei Ihnen für den optimalen Fahrbahnverlauf

Je nach Situation bei Ihnen zu Hause setzen wir unterschiedliche Arten von Antriebssystemen ein.

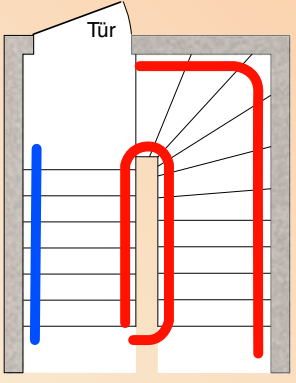
Dieser Umstand ist für Sie von ganz besonderer Bedeutung, denn jedes Antriebssystem hat jeweils seine ganz speziellen Vorzüge.

Bei geraden Treppen, wo ein Lift keine Kurven bewältigen muss, setzen wir den einfachen Zahnstangenantrieb ein. Mehr dazu ab Seite 20.

Bei kurvigen Treppen kann es je nach Situation sinnvoll sein, die Fahrbahn an der Innenseite oder an der Außenseite anzubringen. Was für Sie das Beste ist, lässt sich am einfachsten in einem Gespräch mit unserem Fachberater klären.

Einen Vorteil haben Sie aber sicher: Bei Kurven-Anlagen setzen wir in jedem Fall unseren patentierten Traktionsantrieb ein, der auch sehr enge Kurvenradien problemlos meistert. Das bedeutet für Sie: Mehr Platz auf der Treppe.

Welche weiteren entscheidenden Vorteile Sie von unserem patentierten Antriebssystem für Kurven-Lifte haben, erfahren Sie ausführlich ab Seite 22.



Unsere Standardmodelle decken die Anforderungen aller Treppentypen ab:

Treppenlift HIRO 150 für gerade Treppen
Treppenlift HIRO 160 für kurvige Treppen

Mit nur einem einzigen Bedienhebel:

So einfach fahren Sie Ihren HIRO Treppenlift

Die Handhabung eines HIRO Treppenlifts ist in jeder Hinsicht sehr einfach. Mit seiner ausgefeilten Technik ist er ein anwenderfreundliches High-Tech-Produkt. Die tägliche Bedienung umfasst nur wenige Schritte, sodass meist schon eine Fahrt ausreicht, um alles zu verstehen.

Durch die Betätigung nur eines einzigen Bedienhebels fahren Sie ganz einfach herauf und herunter.

In seiner platzsparenden Parkposition ist der Lift eingeklappt. Um sich auf den Stuhl zu setzen, klappen Sie zunächst mit einem Hebel bequem das Fußbrett herunter. Klappen Sie dann die Sitzfläche aus und die Armlehnen herunter und nehmen Sie Platz.

Um mit dem Treppenlift zu fahren, brauchen Sie nur die Befehle für Auf- und Abwärtsfahrt zu geben: Bewegen Sie den großen Bedienhebel an der Armlehne in die Richtung, in die Sie fahren möchten. Sofort fährt der Lift los. Er fährt so lange, wie Sie den Bedienhebel gedrückt halten.

Ist der Lift an der gewünschten Haltestelle angekommen, bewegt sich der elektrische Drehsitz vollautomatisch, ohne dass Sie weitere Befehle geben müssen, in die optimale Position zum Aussteigen. Sie sind sicher am Ziel angekommen und können den Lift jetzt gefahrlos verlassen.

Genau so einfach wie das Fahren ist auch das Heranholen oder Wegschicken des Lifts mit der übersichtlichen Funkfernbedienung. Sie brauchen lediglich die Tasten „Auf“ oder „Ab“ zu drücken: Schon fährt der Lift in die gewünschte Richtung.

Weitere Bedienschritte sind nicht notwendig

Sie sehen also: Es ist alles ganz einfach.

Wenn Sie Ihren Treppenlift einmal nicht brauchen – und das ist wohl die meiste Zeit – dann sollten Sie die Armlehnen, das Fußbrett und die halbe Sitzfläche nach oben klappen. So bleibt die Treppe frei begehbar.



Herunterklappen des Fußbretts



Sie nehmen bequem Platz.



Einfacher geht es nicht: Nur ein einziger Bedienhebel



Praktisch: Die tragbare Funkfernbedienung

Ihre Sicherheit liegt uns am Herzen.

Deshalb möchten wir Sie auf eine sehr sicherheitsrelevante Ausstattung der HIRO Treppenlifte noch einmal besonders hinweisen.

Wir liefern den Drehsitz in vollautomatischer Ausführung als Standardausstattung

Viele Menschen können einen herkömmlichen, nur mit manueller Kraftanstrengung drehbaren Sitz nicht alleine bedienen und müssen unnötigerweise Hilfe in Anspruch nehmen.

Dabei ist ein Sitz mit elektrischer Drehautomatik besonders wichtig für Sie, denn er gibt Ihnen Sicherheit. Deshalb gehört er bei allen unseren Modellen zur Standardausstattung.

Mit dem vollautomatischen Drehsitz drehen Sie sich von der Treppe weg. Sie brauchen nur den Bedienhebel wie bisher weiter gedrückt zu halten und schon können Sie in Laufrichtung über sicherem Boden aufstehen oder Platz nehmen.

Ganz einfach, gefahrlos und komfortabel – ohne dass Sie weitere Bedienschritte ausführen müssen.



Sie fahren Richtung obere Haltestelle



Sie drehen sich automatisch in die Ausstiegsposition



Jetzt können Sie den Lift gefahrlos verlassen



Gut zu wissen:

Hilfreich! Steuerhebel statt Tasten

Der Steuerhebel an den Armlehnen ist auch für Menschen, denen die exakte Koordination ihrer Hände oder Arme schwerfällt oder die eine geminderte Sehkraft haben, leichter zu bedienen als herkömmliche Tasten.

Praktisch! Ihr Begleiter kann Ihnen helfen

Mit der Funkfernsteuerung können Sie sich auch von einer Begleitperson sicher herauf und herunter fahren lassen.

Variabel! Frei bewegliche Bedieneinheit

Anstelle des Hebels an der Armlehne kann die Bedieneinheit auch abnehmbar an einem frei beweglichen Spiralkabel befestigt sein. Sie ist dann variabel handhabbar.

Reichhaltige Serienausstattung ohne Kompromisse

Für Ihre Sicherheit und Ihren Komfort

Fortschrittliches Design bedeutet für uns auch, dass wir konsequent an Ihre Sicherheit und Ihren Komfort denken. Deshalb verfügen alle HIRO Treppenlifte zusätzlich zu den üblichen Sicherheitseinrichtungen über einige beachtenswerte Details, die wir Ihnen kurz vorstellen möchten.

Ihr Treppenlift ist durch den wartungsfreien Hochleistungs-Akku allzeit fahrbereit

Bestimmt haben Sie sich schon mit der Frage befasst, was eigentlich passiert, wenn Sie auf der Treppe stehen bleiben – wegen eines Stromausfalles oder eines anderen Defektes in der Stromzuführung.

Über diese unangenehme Situation brauchen Sie sich bei HIRO Treppenliften keine Gedanken zu machen.

Bei allen Treppenliften erfolgt die Energieversorgung über einen wartungsfreien Gel-Akku, damit Sie auch bei einem Stromausfall sicher ans Ziel gelangen. Selbst ohne Strom ist Ihr Lift dann noch mehrere Stunden fahrbereit. Befindet er sich in den Haltestellen, erkennt die intelligente Ladeautomatik automatisch, wann der Akku wieder aufgeladen werden muss.

So ist die Fahrbereitschaft Ihres Treppenlifts stets gewährleistet.

Durch den HIRO-Akkubetrieb haben Sie einen weiteren Vorteil: Zum Anschluss des Ladegeräts benötigen Sie lediglich eine ganz normale Steckdose an einem der Fahrbahnenden oder in deren Umgebung. Eine separat abgesicherte Stromzuleitung von einem Sicherungskasten ist überflüssig.

GS Geprüfte Sicherheit Der TÜV hat Ihren Lift bereits geprüft

Unsere Treppenliftmodelle HIRO 150 und HIRO 160 dürfen das anerkannte Siegel „GS Geprüfte Sicherheit“ tragen. Das GS-Zeichen bedeutet, dass eine unabhängige, vom deutschen Staat autorisierte Prüfstelle das Produkt überprüft hat und dieses Produkt den Anforderungen des Produktsicherheitsgesetzes entspricht.

Darüber hinaus sind die Lifte selbstverständlich vom TÜV baumustergeprüft und entsprechen der Maschinenrichtlinie 2006/42/EG.

Der Vorteil für Sie: Da Ihr Lift schon im Vorfeld vom TÜV abgenommen und seine Sicherheit bestätigt wurde, können Ihnen keine zusätzlichen Kosten für eine TÜV-Abnahme entstehen.



Die praktische Diagnose-Anzeige ermöglicht schnelle und kostengünstige Hilfe

Alle HIRO Treppenlifte sind mit einer Diagnose-Anzeige ausgestattet. Dadurch können alle Betriebszustände sichtbar gemacht werden. So ist jederzeit eine schnelle und einfache Ferndiagnose durch unseren telefonischen Techniker-Service möglich. Da vom Normalbetrieb abweichende Zustände automatisch in der Anzeige dargestellt werden, kann der Kunde sie, ebenso wie die wichtigen Service-Telefonnummern, einfach ablesen und zusammen mit dem telefonischen Service den Lift in der Regel wieder in Gang setzen. Eine unnötige Anfahrt von Wartungspersonal wird in vielen Fällen vermieden und Sie können Ihren Treppenlift sofort und ohne weitere Kosten wieder benutzen.

Verschlüsselung gegen unbefugte Benutzung

Um eine unbefugte Benutzung, z. B. durch Kinder oder in einem Mehrfamilienhaus, auszuschließen, werden alle Lifte mit einem Schlüssel in Betrieb genommen.

Automatischer Sicherheits-Stopp

Elektrische Kontaktleisten an der Verkleidung der Anlage und am Fußbrett sorgen dafür, dass die Anlage sofort zum Stehen kommt, wenn sie auf ein Hindernis trifft, so dass ein Unfall vermieden wird.

Notstopp-Taster

In Notfällen können Sie während der Fahrt jederzeit den Notstopp-Taster drücken. Ihr Treppenlift hält dann sofort an.

Sicherheitsgurt

Zu Ihrer Sicherheit ist Ihr Treppenlift mit einem Sicherheitsgurt ausgerüstet – ähnlich wie Sie ihn vom Auto kennen und ebenso stabil und zuverlässig.

Wetterfeste Ausführung

Bei Außenanlagen wird der Korrosionsschutz bauteilabhängig durch Sandstrahlen und anschließendes Spritz- bzw. Feuerverzinken sowie durch die Verwendung von Edelstahl (Fahrbahnrohre) erreicht. Die elektrischen Bauteile erhalten entsprechenden Schutz vor Feuchtigkeit.



Bei einem Hindernis stoppt der Lift automatisch



Die praktische Diagnose-Anzeige



Der telefonische Techniker-Service spart Kosten



Keine Kompromisse in punkto Sicherheit

Mit einem HIRO Treppenlift...

...genießen Sie die Freiheit, sich rundum sicher zu fühlen

Wenn Sie anfangen, sich mit dem Thema Treppenlift zu

Wir geben Ihnen Antworten

auf die häufigsten Fragen



Muss mein Treppenhaus umgebaut werden?

Nein. Weder die Beschaffenheit, das Material, die Länge, die Steigung noch die Anzahl der Kurven Ihrer Treppe spielen dafür eine Rolle. Sie müssen keine großen und kostspieligen Umbau-Maßnahmen befürchten.

Bleibt meine Treppe nach dem Einbau eines Treppenliftes noch begehbar?

Ja. Durch unsere modernen Fertigungsmethoden kann der Fahrweg so gestaltet werden, dass er sich dem Verlauf Ihrer Treppe optimal anpasst. Selbst schmale oder eng gewendelte Treppen bleiben sehr gut begehbar, da HIRO LIFT die Fahrbahnkurven mit sehr engen Radien biegen kann.

Wie finde ich den besten Treppenlift für meine Bedürfnisse?

Zum richtigen Modell kommen Sie über eine fundierte und selbstverständlich kostenlose Beratung durch unsere Mitarbeiter. Unsere Produktpalette ist so weit gefächert, dass fast alle Wünsche berücksichtigt werden können. Individuell für Sie planen und fertigen wir einen Lift, der Ihren Wünschen entspricht.

Wer baut den Treppenlift ein?

Wir beschäftigen fast ausschließlich fest angestellte Monteure. Die meisten sind langjährige Mitarbeiter. Zum vereinbarten Termin kommen sie bei Ihnen vorbei, stellen den Lift auf und machen ihn betriebsbereit. Alle unsere Techniker sind es gewohnt, in eingerichteten Wohnungen zu arbeiten. Sie brauchen sich um nichts zu kümmern und keine Möbel zu verrücken.

Wie lange dauert der Einbau des Treppenlifts?

Die Dauer hängt von der Wohnsituation bei Ihnen, insbesondere der Treppensituation, ab. In der Regel wird der Einbau eines Sitzliftes zwischen zwei Etagen innerhalb von fünf bis sechs Stunden abgeschlossen.

Verursacht der Einbau Verschmutzungen?

Nein. Wir verlassen Ihre Wohnung so, wie wir sie vorgefunden haben. Versprochen.

Kann ich einen Treppenlift in meiner Mietwohnung einbauen lassen?

Wenn Sie für den Zugang zu Ihrer Wohnung auf einen Treppenlift angewiesen sind, darf Ihr Vermieter die Einbauerlaubnis nicht verweigern. Allerdings gibt es einiges zu bedenken. Bei allen Fragen in diesem Zusammenhang werden die HIRO LIFT Fachleute Sie mit Rat und Tat unterstützen.

Wird der Treppenlift von meiner Krankenkasse finanziert?

Grundsätzlich ist der Einbau eines Treppenlifts eine private Investition. Allerdings werden Treppenlifts von den Krankenkassen mitfinanziert, wenn der Beantragende in eine Stufe der Pflegeversicherung eingeordnet ist. Der Anteil der Krankenkasse an einem Treppenlift beträgt bis zu 4.000 Euro pro Person. Wird ein Treppenlift aufgrund eines Arbeitsunfalls benötigt, wird er im Regelfall voll finanziert, da hier als Kostenträger die Berufsgenossenschaften zuständig sind.

Wie viel kosten HIRO Treppenlifte?

Aufgrund der breiten Modellpalette sowie den zum Teil sehr individuellen Lösungen können wir an dieser Stelle keine konkreten Preisangaben machen. Größere Preisunterschiede resultieren insbesondere daraus, ob Sie einen Lift zwischen zwei oder mehreren Etagen einbauen wollen.

Wo finde ich weitere Antworten?


Sprechen Sie einfach unsere Fachberater an. Wir helfen Ihnen gerne weiter.

Was passiert eigentlich...

...mit meiner schönen Treppe?

Üblicherweise wird die Fahrbahn des Treppenlifts an Stützen befestigt, die auf den Stufen Ihrer Treppe verschraubt werden.


Allerdings bieten wir Ihnen auch verschiedene Befestigungsmöglichkeiten an, bei denen die Stufen Ihrer wertvollen Treppe weder angebohrt noch verklebt werden müssen. Ihre Treppe kann so bleiben, wie sie ist.



Werterhalt



” Wir haben uns vor einigen Jahren den Traum einer neuen Marmortreppe erfüllt. Es hätte uns im Herzen wehgetan, wenn daran rumgebohrt und geklebt worden wäre. Da war HIRO LIFT mit seinen speziellen Lösungen für uns das Beste. Wir haben unseren Hiro bestellt. In zwei Wochen ist er nun da. “



Weitsicht



” Meine Tochter war so lieb, mich in Ihr Haus aufzunehmen. Um mobil zu bleiben, brauchte ich einen Treppenlift. Meine Tochter soll sich später an mich erinnern, ohne dabei auf die Bohrlöcher Ihrer schönen Holztreppe schauen zu müssen. Es war für mich erleichternd, dass HIRO LIFT das ohne Löcher auf der Treppe kann. “



Wirtschaftlichkeit



” Mir ist wichtig, dass unsere Kinder später unser Haus gut und schnell verkauft bekommen. Viele Hauskäufer scheuen natürlich die hohen Kosten für eine neue Treppe, mögen aber auch nicht täglich auf Bohrlöcher schauen. Der geringe Mehrpreis den HIRO LIFT für diese Konstruktionen nimmt, rechnet sich sofort. Deswegen habe ich mich für HIRO entschieden. “

Mehr Platz auf der Treppe

„ Wir haben eine Eigentumswohnung in einem Mehrfamilienhaus. Seit einer Operation ist meine Frau auf einen Treppenlift angewiesen. Uns war wichtig, dass für die anderen Treppennutzer und Miteigentümer so wenig Platz wie möglich durch die Schienen weggenommen wird und die Treppe nicht beschädigt wird. Das kriegen die von HIRO LIFT toll hin. Die Schiene steht ganz nah am Geländer. So haben wir Ärger in der harmonischen Hausgemeinschaft vermieden. Das war uns sehr wichtig. “



Klemmbefestigung:
Hier werden die Stützen mit Hilfe von Klemmen, die auf die Stufen geschoben werden, befestigt.



Wandbefestigung mit aufgestellten Stützen: Hier werden die Stützen mit einem Winkel an der Wand verschraubt. Da sie auf der Treppe lediglich aufgestellt werden, um das Gewicht abzufangen, bleiben die Stufen unversehrt.



Wandbefestigung ohne Stützen: In einigen Fällen ist diese Art der Wandbefestigung (in unterschiedlichen Ausführungen) möglich.



Stützen im Treppenauge:
So ist es möglich, in sehr engen Kurven um den Handlauf zu fahren. Diese Art der Befestigung ohne Anbohren der Stufen wird häufig in Mehrfamilienhäusern bevorzugt.



Wangenbefestigung: Die Stützen werden an den Innenseiten der Stufen befestigt. Bei einem Rückbau sind Bohrungen in der Wange wesentlich leichter auszubessern als in der Treppe.



Harfenbefestigung:
Die Stützen werden lediglich auf den Stufen aufgestellt und mittels einer Klemmvorrichtung an der Treppenharfe befestigt. Ihre Treppe bleibt auch hier unversehrt.

Ihr HIRO Treppenlift-Modell für gerade Treppen

Treppenlift HIRO 150

Der Spezialist für gerade Treppen



**Die wichtigsten Daten auf einen Blick:
Treppenlift HIRO 150, Standardausführung**

- Antrieb: Zahnstangenantrieb
- Fahrbahn: schmales eloxiertes Aluminium-Profil
- Geschwindigkeit: 0,1 m/s
- Tragfähigkeit: bis max. 150 kg
- Stromversorgung: 230 Volt über Steckdose ausreichend; sicherer Betrieb über Hochleistungs-Akku (s. Seite 14)
- vollautomatischer, elektrischer Drehsitz



**Treppenlift HIRO 150
Die preisgünstige Lösung**

Dieser Lift besticht durch sein hervorragendes Preis-Leistungs-Verhältnis. Da er keine Kurven zu bewältigen hat, sondern ausschließlich für das Befahren gerader Treppen entwickelt wurde, können wir bei diesem Modell bedenkenlos den kostengünstigeren Zahnstangenantrieb einsetzen.

Die Zahnstange, an der sich der Lift herauf und herunter fahren lässt, liegt verborgen unter einem schmalen, eloxierten Aluminium-Profil. Dadurch ist er sauber im Betrieb und es besteht keine Verletzungsgefahr. Der Treppenlift HIRO 150 kann bei sämtlichen geraden Treppen sowohl im Innen- als auch im Außenbereich eingesetzt werden.



Die elektrische Drehautomatik sorgt für Sicherheit und Komfort



Die schmale Fahrbahn bedeutet ein Mehr an Platz auf Ihrer Treppe und gute Begehbarkeit.




Lifte im Freien erhalten entsprechenden Wetterschutz.

Ihr HIRO Treppenlift-Modell für kurvige Treppen

Wenn es um die Kurve geht...

*...setzen wir auf fortschrittliche Technik,
unseren patentierten Traktionsantrieb*



Dieser Antrieb, der in der Königsklasse der Fördertechnik – bei den großen Personenaufzügen – mühelos Gewichte jenseits einer Tonne bewegt, leistet auch bei Ihrem „kleinen“ Treppenlift hervorragende Arbeit.

Darauf können Sie sich verlassen.

Der Antrieb ist langjährig erprobt und leistet in Tausenden von Treppenliften zuverlässig seinen Dienst.

Woran liegt es,

dass Sie höchsten Fahrkomfort genießen können?

Treppenlifte herkömmlicher Bauart werden seit Jahrzehnten üblicherweise durch Zahnstangen, Ketten oder Seile angetrieben.

Was bei Treppenliften mit gerader Fahrbahn seine Berechtigung hat, funktioniert bei kurvigen Liften nicht zufriedenstellend.

Dort hat ein Zahnstangenantrieb sehr nachteilige Eigenschaften. Eine in der Kurve gebogene Zahnstange erlaubt nämlich kein mathematisch sauberes und damit spiel-freies Abwälzen des Zahnrades: Der Lift ruckelt.

Deshalb verzichten wir bei unseren Kurven-Liften auf diese herkömmliche Technik und setzen ausschließlich auf unseren patentierten Traktionsantrieb (Euro-Patent-Nr. 0525141).

Unser für Kurven geeignetes Treppenlift-Modell HIRO 160 mit seinen Doppelrohrführungen aus Edelstahl, auf denen die Polyurethan beschichteten Rollen laufen, gewährleistet dagegen unübertroffene Kurvenstabilität und besten Fahrkomfort.

Außerdem ist er besonders leise und sauber. Ein ansprechendes Design und die variable Farbgebung erlauben eine problemlose Integration in unterschiedliche Wohnbereiche.

Auf einen Blick

Überzeugende Argumente für ein Plus an Komfort

Unübertroffene Stabilität durch das Zwei-Rohr-System

- Wir haben uns bei der Fahrbahn bewusst für ein Zwei-Rohr-System entschieden. Die Doppelrohrführung aus Edelstahl sorgt für höchstmögliche Kurvenstabilität, ganz egal, welche Steigung der Lift gerade bewältigt. Der Stuhl wackelt nicht und unerwünschte Kipp-Effekte werden vermieden.
- Die Fahrbahn ist schmaler als bei Einrohr-Systemen.

Sehr hohe Laufruhe und weniger Vibrationen als bei herkömmlichen Antrieben

- Während der gesamten Fahrt wird die Geschwindigkeit stufenlos reguliert. Sanftes Anfahren und sanftes Anhalten sind ebenso wesentliche Merkmale wie das sanfte Verringern der Geschwindigkeit vor der Kurve und sanftes Beschleunigen danach.
- Diese Laufruhe ist gerade für Menschen mit Wirbelsäulenschäden o. ä. Erkrankungen von Vorteil.
- Sie erleben eine unübertroffen sanft gleitende Fahrt.

Keine Verletzungsgefahr

- Die Fahrbahn besteht aus zwei geschliffenen Edelstahlrohren, die nicht geschlitzt, nicht verzahnt und nicht perforiert sind. So können Verletzungen, z. B. an der Zahnstange, vermieden werden.

Ihr Treppenhaus bleibt stets sauber

- Im gesamten Fahrbahnbereich ist kein Ölen, kein Fetten und kein Einsatz von Schmiermitteln notwendig, mit denen Sie oder Ihre Kleidung in Kontakt kommen können. Die Edelstahlrohre bleiben auch bei regelmäßigem Betrieb immer sauber.
- Anders als bei Kurven-Liften mit dem herkömmlichen Zahnstangen-Antrieb kann Ihr Treppenhaus nicht durch abriebbedingte Metallspäne und abplatzenden Lack verschmutzt werden.

Ihr Treppenlift ist sehr geräuscharm

- Es gibt keine lauten und ölgeschmierten Zahnräder oder Ketten wie bei herkömmlichen Antrieben.



Das Prinzip des Traktionsantriebs:

In der Technik sind die Gesetze der Reibung seit langem bekannt. Ohne Reibung würden z. B. keine Eisenbahn und kein Auto fahren. Unsere Treppenlifte gehorchen den gleichen Gesetzmäßigkeiten.

Die an der Rückwand des Lifts angeordneten Antriebs- und Führungsrollen umschließen mit fester Kraft die beiden Rohre des Fahrweges und bewegen sich so an ihnen auf- und abwärts. Der Stuhl ist dabei immer in waagerechter Position mit dem Fahrweg verbunden.

Durch die spielfreie und sich automatisch selbst nachstellende mechanische Verbindung der hochfesten Rollen zur Fahrbahn erleben Sie jederzeit eine perfekte Fahrt.

Ihr HIRO Treppenlift-Modell für kurvige Treppen

Treppenlift HIRO 160

*Fahren Sie mit dem patentierten Traktionsantrieb
elegant und sicher um die Kurve*



Die wichtigsten Daten auf einen Blick: Treppenlift HIRO 160, Innenläufer

- Antrieb: patentierter Traktionsantrieb sorgt für sanft gleitenden Fahrbetrieb ohne Ruckel-Effekte
- Fahrbahn: ruhiger Lauf über 2 geschliffene Edelstahlrohre
- Geschwindigkeit: 0,1 m/s
- Tragfähigkeit: bis max. 150 kg
- Stromversorgung: 230 Volt über Steckdose ausreichend; sicherer Betrieb über Hochleistungs-Akku (s. Seite 14)
- vollautomatischer, elektrischer Drehsitz



Mehretagenanlage mit Haltestelle in der Waagerechten

Die Platz sparende Lösung für die Innenseite von kurvigen Treppen

In vielen Häusern ist es nicht möglich, den Treppenlift an der Außenseite einer geschwungenen Treppe zu führen, weil z. B. eine Tür den Weg unterbricht. In diesem Fall wird der Treppenlift an der Innenseite geführt. In engen und damit Platz sparenden Kurven können so mehrere Etagen ohne Unterbrechung verbunden werden.

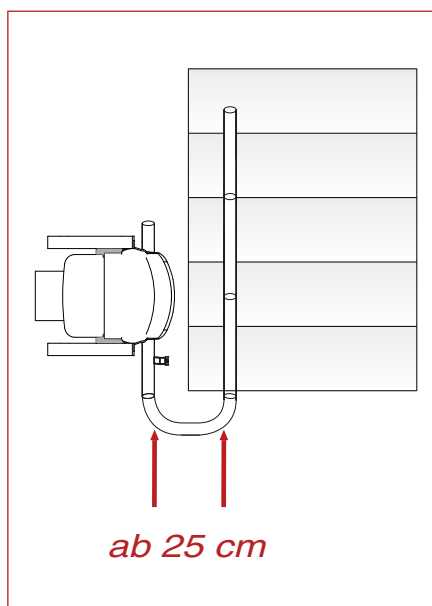
Aber auch für alle anderen Treppenhäuser kann eine solche Lösung interessant sein, denn innen geführte Treppenlifte bieten einige Vorteile:

- Kürzerer Fahrweg
- Parkmöglichkeit im Flur, also außerhalb des Treppenbereichs
- Weniger Platzbedarf
- Bessere Begehbarkeit Ihrer Treppe
- Später Verlängerungsmöglichkeit ins nächste Geschoss
- Selbst eine Tür auf einer Zwischenebene ist kein Hindernis



Kleinste Kurvenradien sorgen für die Fahrbahn-Ideallinie

Vorgefertigte Fahrbahn-Kurventeile sind bei uns tabu. Die Edelstahl-Fahrbahn wird passgenau für Sie hergestellt. So erreichen wir unabhängig von Ihrem Treppentyp optimale, enge Kurvenradien. Der begehbare Platz Ihrer Treppe bleibt so weit wie möglich erhalten.



Beispiel 180°-Kurve: In Abhängigkeit von der Steigung ist ein Abstand von nur 25 cm zwischen den Fahrbahnrohren möglich.



Starke Steigungen bei Wendeltreppen meistern die Lifte mühelos.

Ihr HIRO Treppenlift-Modell für kurvige Treppen

Treppenlift HIRO 160

Bequeme Fahrt an der Außenseite der Treppe



**Die wichtigsten Daten auf einen Blick:
Treppenlift HIRO 160, Außenläufer**

- Antrieb: patentierter Traktionsantrieb sorgt für sanft gleitenden Fahrbetrieb ohne Ruckeln
- Fahrbahn: ruhiger Lauf über 2 geschliffene Edelstahlrohre
- Geschwindigkeit: 0,1 m/s
- Tragfähigkeit: bis max. 150 kg
- Stromversorgung: 230 Volt über Steckdose ausreichend; sicherer Betrieb über Hochleistungs-Akku (s. Seite 14)
- vollautomatischer, elektrischer Drehsitz



**Treppenlift HIRO 160
Natürlich mit Traktionsantrieb**

Der Treppenlift HIRO 160 lässt selbstverständlich auch eine Fahrbahn-Führung an der Außenseite der Treppe zu. Oftmals entscheiden sich Kunden für diese Lösung, weil sie den freien Blick auf ihr schönes Treppengeländer an der Innenseite erhalten wollen. Durch seinen patentierten Traktionsantrieb fährt der Lift besonders sanft gleitend durch Kurven und auf Schrägen. Im Gegensatz zu einem Innenläufer sind bei einem Außenläufer häufiger Wandbefestigungen möglich.



Es besteht die Möglichkeit, den Lift an jeder Position zu parken



Außenläufer auf einem Treppenpodest



Stilvoll: Weißer Stuhl mit weißen Fahrbahnstützen vor weißer Wand



Durch Einbau eines Außenläufers bleibt das schöne Geländer ein Blickfang

Wenn es einmal mehr als Standard sein muss:

Automatische Spezialfahrbahnen sorgen für frei zugängliche Türen und Flure

Oft befindet sich unten, unmittelbar vor der Treppe, eine Tür oder ein Flur, der nicht durch feststehende Fahrbahnanteile versperrt werden darf.

Auch für diesen Fall hat HIRO LIFT passende Lösungen: Mit der automatischen Klapp- oder Schwenkfahrbahn (Sonderausstattung) bleiben Türen und Flure frei zugänglich.

Beispiel Klappfahrbahn: Bei der Abwärtsfahrt klappt während Ihrer Fahrt ganz automatisch das untere Fahrbahnstück über ein Drehgelenk nach unten. Danach fahren Sie auf Ihrem Sitz, ohne dass Sie weitere Bedienschritte ausführen müssen, in den Flur hinein. Jetzt können Sie Ihren Treppenlift auf sicherem Boden ganz normal verlassen.

Über die Funkfernsteuerung schicken Sie dann Ihren Lift in seine Parkposition zurück.

Kein Hindernis versperrt Ihre Tür und keine Stolperfalle gefährdet den Weg durch den Flur.

Alternativ kann eine automatische Schwenkfahrbahn installiert werden. Hier hebt sich das komplette untere Fahrbahnstück samt Sitz und Fahrgast bis zur Ausstiegsposition in den Flur.

Bei beiden Versionen erfolgt die Bedienung so wie Sie es gewohnt sind über den Bedienhebel am Stuhl, so dass Sie den Bereich der schwenk- bzw. klappbaren Elemente stets im Blickfeld haben. Selbstverständlich können Sie den Vorgang auch mit der Funkfernsteuerung ausführen.



Abwärtsfahrt bis vor die Klappschiene



Vollautomatischer Klappvorgang



Sitz in Ausstiegsposition



Lift wird nach oben geschickt bis in die...



...untere Parkposition


Funktionsweise der häufig eingesetzten vollautomatischen Klappfahrbahn bei einem Kurven-Lift. Selbstverständlich bieten wir diese Sonderausführung auch bei unseren Liften mit gerader Fahrbahn an.

Ein Treppenlift im Außenbereich?

HIRO LIFT bietet Ihnen Treppenlifte in wetterfester Ausstattung an

Sie benötigen draußen vor Ihrer Tür einen kurvigen Lift? Dann sind Sie bei uns richtig, denn wir bieten Ihnen neben den geraden Liften auch Kurvenlifte für den Außenbereich an.

Außenanlagen sind zahlreichen Wettereinflüssen ausgesetzt. Dies haben wir bei der Konstruktion und der Materialauswahl selbstverständlich bedacht. So ist der wichtige Schutz vor Korrosion und Feuchtigkeit dauerhaft gewährleistet. Die Sitzfläche ist wasserabweisend.



Fahrbahnlänge: so lang wie nötig



Kurvenlift an einem Zweifamilienhaus



Gerade Treppe im Eingangsbereich



Sie entscheiden, was zu Ihrer Wohnung passt

Wählen Sie Ihre gewünschte Farbkombination

Wir bringen Farbe in Ihre Wohnung. Passen Sie Ihren Treppenlift harmonisch an Ihr Zuhause an. Stellen Sie aus unserem Angebot an Lackierungen und Bezügen Ihren Wunsch-Treppenlift zusammen.




Sitzschale, Rücken und Armlehne in weiß oder schwarz

Sitzfläche und Lehne

Unsere Sitzflächen und Lehnen sind aus strapazierfähigen und langlebigen Materialien gefertigt und besonders pflegeleicht.


Standardmäßig und ohne Aufpreis haben Sie die Wahl aus vielen verschiedenen Farben und Mustern in Stoff-, Leinen- oder Lederoptik.

Gerne zeigen Ihnen unsere Berater vor Ort Materialmuster. Weitere Bilder und Informationen finden Sie auf unserer Internetseite unter www.hiro.de.



Stuhlverkleidung und Fahrbahnelemente

Wählen Sie die Farbe Ihrer Stuhlverkleidung und der Fahrbahnelemente aus 7 Standardfarben aus. Sie haben die freie Wahl ohne Aufpreis. Alle Farben garantieren Ihnen eine hohe Oberflächenfestigkeit, Lichteichtheit und Witterungsbeständigkeit. Der Lack kann im Innen- und Außenbereich gleichermaßen verwendet werden.




Optionale Gestaltungsmöglichkeiten



Stoffmuster

Sollten Sie einen anderen Stoffbezug oder eine andere Lackierung für Ihren Treppenlift wünschen, ist auch dies in der Regel möglich. Da wir selbst fertigen, können wir den Stuhl ganz individuell nach Ihren Wünschen gestalten. Bitte sprechen Sie uns an.



Immer auf der sicheren Seite

mit einem HIRO Treppenlift



Zufriedene Kunden sind immer die beste Referenz. Viele Tausend Menschen haben sich für einen HIRO Treppenlift entschieden und sind bis heute mit einem ausgereiften Produkt zufrieden. Damit dies auch in Zukunft so bleibt, lassen wir unsere Anlagen freiwillig von neutralen Instanzen prüfen.

GS-Geprüfte Sicherheit – darauf vertrauen Kunden:

Unsere Treppenliftmodelle HIRO 150 und HIRO 160 dürfen das anerkannte GS-Prüfsiegel tragen. Das GS-Zeichen bedeutet, dass eine unabhängige, vom deutschen Staat autorisierte Prüfstelle das Produkt überprüft hat.

Mit Erteilung des GS-Zeichens bescheinigt der TÜV SÜD, dass dieses Produkt hinsichtlich der Gewährleistung von Sicherheit und Gesundheit den strengen Anforderungen des deutschen Produktsicherheitsgesetzes entspricht.



CE-Kennzeichnung

Anders als klassische Prüfsiegel ist die CE-Kennzeichnung ein Nachweis der Gesetzeskonformität. Durch die Anbringung der CE-Kennzeichnung bestätigt HIRO LIFT, dass seine Treppenlifte sämtlichen produktspezifisch geltenden, aktuellen europäischen Richtlinien entsprechen. Zum Nachweis der Gesetzeskonformität erhält jeder Käufer eine Konformitätserklärung.



EG-Baumusterprüfung durch den TÜV Nord:

HIRO LIFT lässt seine Treppenlifte freiwillig vom TÜV Nord einer Baumusterprüfung unterziehen und kann daher eine EG-Baumusterprüfbescheinigung vorweisen. Damit bescheinigt der TÜV, dass die Anlagen allen aktuell geforderten Sicherheitsstandards entsprechen.

TUV NORD

Referenzen

Unsere Lift- und Aufzugsanlagen finden sich in Gebäuden rund um den Globus, mal bei privaten Betreibern, mal in Firmenzentralen, Arztpraxen, Schulen und sogar auf Schiffen und in weltbekannten Gebäuden.

- HIRO LIFT-Anlagen werden oft von Kostenträgern empfohlen.
- Wir arbeiten nicht nur im privaten Bereich, sondern auch mit namhaften Architekten und Planern zusammen. Diese empfehlen seit Jahren HIRO LIFT-Anlagen aufgrund ihrer Qualitätsmerkmale.
- Zahlreiche Sanitätshäuser stellen HIRO LIFT-Anlagen zu Vorführ- und Beratungszwecken aus, da sie von deren hochwertiger Qualität überzeugt sind.
- Bei öffentlichen Auftraggebern wie Bund und Ländern sowie bei Großkunden verfügt HIRO LIFT seit Jahrzehnten über einen hervorragenden Ruf. Hier ist eine einwandfreie Funktionsfähigkeit und jahrelange Haltbarkeit obligatorisch, da die Abschreibungen meist langfristig angelegt sind. Wir liefern diese eingeforderte Qualität.
- Tausende von Privatpersonen fahren seit Jahren zufrieden mit ihrem HIRO-Lift von Etage zu Etage.



Ein kurzer Auszug aus unserer Referenzliste

Privatpersonen*:

Erich K., Augsburg
Marianne W., Essen
Ludwig P., Mainz
Kurt B., Wismar
Ursula O., Bad Salzuflen
Wilhelm W., Aachen
Ingrid W., Wilhelmshaven
Fritz G., Osnabrück
Helmut K., Görlitz
Hildegard B., München
Dorothea O., Velbert
Günter B., Berlin
August S., Kulmbach
Erna H., Emden
Heinz B., Koblenz
Rudolf G., Bayreuth
Doris M., Leipzig
Herbert K., Flensburg
Lotte G., Bad Vilbel
* Bei Privatpersonen ist der Nachname aus Datenschutzgründen nicht ausgeschrieben.

Öffentl. & gewerbl. Auftraggeber:

Buckingham Palace, London
Verbotene Stadt, Peking
Kunstmuseum, Düsseldorf
VW Autostadt, Wolfsburg
Olympische Basketball-Arena, Athen
Gloucester Cathedral, England
Achmatova Museum, St. Petersburg
Daimler Chrysler Holding, Portugal
Schiff der Hurtigruten Line, Norwegen
Stadttheater Göteborg, Schweden
Rathaus Landshut
Clyde Railway Station, Australien
Royal Castle Oslo, Norwegen
Mullingar Station, Dublin, Irland
U-Bahn-Station, Mailand, Italien
Metro, Barcelona, Spanien
Universität, Mannheim
Le Louvre, Paris, Frankreich
Deutsches Museum, München
Buchhandlung Thalia, Chemnitz
Onassis Building, Athen
Landeszentralbank, Trier

Zahlreiche weitere
Referenzen
finden Sie unter
www.hiro.de



Wir beraten Sie ausführlich und fundiert

Damit Sie die beste Lösung bekommen

Dienstleistung wird bei uns groß geschrieben. Wir möchten Sie von unserer Qualität überzeugen und betreuen Sie kompetent: vom ersten Gespräch über die schnelle und saubere Montage bis zur umfangreichen Betreuung während der gesamten Nutzungsdauer Ihres Treppenlifts.

Zunächst gilt es, alle Ihre Fragen zu beantworten und gemeinsam nach der Lösung zu suchen, die für Ihre Situation die beste ist. Unsere Modellpalette samt Ausstattungs-Möglichkeiten ist so weit gefächert, dass wir uns auf zahlreiche Anforderungen einstellen können. Individuell für Sie planen und fertigen wir einen Treppenlift, der Ihren Wünschen entspricht, und unterstützen Sie in jeder Planungsphase.

- Wir thematisieren eventuell zu bedenkende gesetzliche oder baurechtliche Vorschriften.
- Wir helfen beim Einholen eventuell notwendiger Genehmigungen.
- Wir weisen Sie auf geregelte Verfahrensweisen beim Liftkauf hin.
- Wir machen ein exaktes digitales Aufmaß Ihrer Treppe und erstellen für Sie eine anschauliche, dreidimensionale Zeichnung – für ein perfektes Ergebnis.
- Wir erstellen Ihnen vor Ort ein Angebot, das kostenmäßig eindeutig aufgeschlüsselt und damit transparent ist. Alle angebotenen Leistungen sind vertraglich klar definiert.

Damit ersparen Sie sich als gut beratener Kunde überflüssigen Ärger und unnötige Kosten.



*Für uns selbstverständlich: Umfassender Service nach dem Einbau
durch unseren werkseigenen Kundendienst*



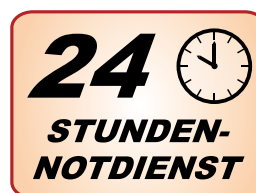
HIRO LIFT Beratungs- und Servicenetz (Stand 2015)

Wir bieten Ihnen flächendeckenden Service durch unseren werkseigenen Kundendienst: Rund 80 umfangreich geschulte Service-Techniker und Neuanlagen-Monteure befinden sich im ganzen Bundesgebiet im Einsatz. Sie kennen die Produkte genau und stehen in ständigem Kontakt zum Werk in Bielefeld, um sich jederzeit kurzfristig mit der Konstruktionsabteilung beraten zu können. Durch diese Politik der kurzen Wege stellen wir sicher, dass Sie als Kunde schnell die Hilfe bekommen, die sie benötigen.

Unsere Service-Mitarbeiter sind von Ihnen sowohl persönlich als auch über die Zentrale erreichbar und können jederzeit schnell bei Ihnen vor Ort sein.

In der Regel wird unsere Kundenbetreuung immer durch denselben Mitarbeiter gewährleistet. Sie als Kunde haben also nicht immer neue Ansprechpartner.

Besonders praktisch:
Der 24-Stunden-Notdienst.
Werkseigene Service-Techniker sind rund um die Uhr verfügbar.



*Setzen Sie auf die Kompetenz und Erfahrung
von HIRO LIFT.*

*Unsere Fachberater und Konstrukteure finden für Sie
die individuell beste Lösung.*

Sichern Sie sich einen zuverlässigen Partner...

*...dessen Verantwortung nicht mit dem Verkauf
Ihres Lifts endet.*

Als ganz besonderen Service bieten wir Ihnen an:

Fahren Sie einen HIRO Treppenlift zur Probe



Möchten Sie erfahren, wie ein HIRO Treppenlift funktioniert?
Möchten Sie selbst erleben, wie einfach er zu bedienen ist?
Dann probieren Sie ihn einfach aus!
Überzeugen Sie sich selbst von seiner Qualität.

Wir laden Sie ganz herzlich ein zu einer Probefahrt in Wohnort-
nähe – natürlich kostenlos und unverbindlich.

***Genießen Sie das Fahrgefühl und
den Komfort hautnah.***

Wir vereinbaren für Sie einen Termin bei einem unserer Kunden. Dort
können Sie einen eingebauten HIRO Treppenlift anschauen, zur Pro-
be fahren und natürlich im persönlichen Gespräch Erfahrungen aus
erster Hand erhalten.

Sofern Sie dies wünschen sollten, kann unser Fachberater Sie auch
zu Hause abholen und zu unserem Kunden begleiten. Sie haben
keine Umstände, außer dass Sie ein wenig Zeit mitbringen sollten.
Am besten, Sie überlegen sich im Vorhinein schon mal einige Fragen
an den Benutzer:

- Wie zufrieden ist er mit seinem Treppenlift?
- War er mit der Beratung durch unsere Mitarbeiter zufrieden?
- Wurde die Montage fachgerecht und sauber ausgeführt?
- Wie kommt er mit der Bedienung des Treppenlifts klar?
- Ist die Betreuung so, wie sie sein soll?
- Wie hat der Lift geholfen, seine Lebensqualität zu halten oder
zu erhöhen?

Probieren Sie einen HIRO Treppenlift einfach aus.

Wir sind sicher, dass wir sowohl bezüglich unserer Produktqualität als
auch unserem Service keinen Vergleich zu scheuen brauchen.

***Erleben Sie die Freiheit, sich rundum
gut aufgehoben zu fühlen.***

Einbaubeispiele







Treppenlifte von HIRO LIFT

Empfohlen von der Deutschen Gesellschaft für Gerontotechnik







HIRO LIFT

Deutschlands größter Treppenlift-Hersteller



Treppenlifte
für alle Einsatz-
zwecke



Rollstuhl-
Schrägaufzüge



Rollstuhl-
Hebebühnen



Behinderten-
Senkrechtaufzüge



Personenaufzüge
für Privathäuser



Personenaufzüge
für öffentl. und
gewerbl. Bauten



Fahrtreppen



Fahrsteige

Nehmen Sie mit uns Kontakt auf.

Vereinbaren Sie ein kostenloses und unverbindliches
Beratungsgespräch und informieren Sie sich über
unsere Leistungen.

Wir besuchen Sie gerne und informieren Sie ausführlich.

Telefon: 0521 - 96552-0

Kostenlose Hotline rund um die Uhr: 0800 - 4476 5438

Fax: 0521 - 96552-40

E-Mail: info@hiro.de

www.hiro.de



HIRO LIFT
Hillenkötter + Ronsieck GmbH
Meller Straße 6
33613 Bielefeld
Tel.: 0521 - 96552-0
Fax: 0521 - 96552-40
info@hiro.de
www.hiro.de

