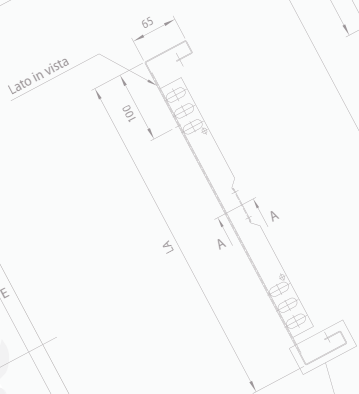
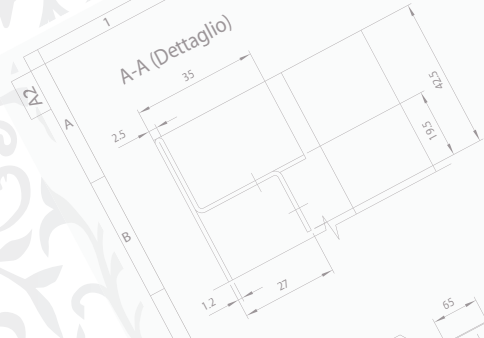


# nextdoor

Каталог лифтовых дверей  
*Lift doors complete range*

Каталог рассчитан на 2-х страничный просмотр внутренних страниц-разворотов.  
Пожалуйста, выберите в меню: Просмотр > Вид страницы > Парно



VAR.	FORMULA	NOTE
LA	PL/2 + 25	PL = 850
HA	PL/2 + 13	PL = 850 CON EXTRACORSA
SV	LH + 12	PL = 850 SENZA EXTRACORSA
L	H5 - 168	HYDRA Tipo 01/C
	LA + 202.5	HYDRA Tipo 02/C
	HA + 130	-

dove: PL = PASSAGGIO LIBERO  
 LH = LUCE ALTEZZA  
 HS = ALTEZZA APPOGGIO OPERATORE

VERSIONE
D201.00
D20
(*) L
en

MOD.	DESIGNATION
A	S



Vertico® предлагает уникальный диапазон лифтовых дверей – автоматических и ручных, подходящих под любые случаи инсталляции, способные удовлетворить любые требования как для стандартных, так и для панорамных лифтов. Вы почувствуете ощутимые достоинства в условиях ускоренной модернизации лифта или при установке дверей в огнеупорном исполнении, вас удивит скрытость механизмов при установке дверей в обзорных лифтах, долговечность в общественных зданиях и компактность в шахтах частных домов. Вы всегда сможете применить те или иные двери разработанные под любые технические требования, с применением надежных и эффективных решений на очень высоком технологическом уровне, всегда в соответствии со стандартами и нормами безопасности. Vertico® – это техническое сотрудничество команды экспертов, благодаря которому мы можем предложить лучшие решения, с налаженным техническим сервисом в разы превосходящим уровень наших маркетинговых усилий. Технические исследования всегда ориентированы как на повышение качества продукции, так и на эстетическую составляющую. Упорное технологическое и научное развитие Vertico® позволило добавить в линейку продукции и некоторые запатентованные революционные модели дверей, как например двери для узких шахт MyDomo®, ультра-компактные кабинные двери для домашних лифтов автобусного типа Twist®, самые бюджетные автоматические 6-ти створчатые слайд-двери EasyHome® с толщиной створки всего 20мм и другие. Накапливая год за годом опыт производства разных узлов и компонентов из алюминия, Vertico® теперь предлагает инновационные, сверх-устойчивые, изящные и легкие распашные двери Lumière® намного более высокого качественного уровня чем традиционные стальные двери. Гибкость применения – главная особенность автоматических телескопических дверей Easy® которые подойдут любым лифтовым системам, в особенности при модернизациях, и могут поставляться как в стандартном так и в панорамном исполнении. Kompass® – это предложение для предельно роскошных круглых панорамных лифтов. Эти потрясающие радиусные двери с великолепной отделкой и сверх-современной механикой и электроникой внутри обеспечивают плавное и бесшумное функционирование. Там где стиль и новшества крайне важны вас порадуют безрамные стеклянные створки дверей StarLight® с беспроводными светодиодами интегрированными в стекло, благодаря которым вы придадите вашему лифту истинную неповторимость!

*The Vertico® Group offers a unique, complete and flexible range of elevator doors, both automatic and manual, suitable to satisfy any sort of employ requirements, both for standard and panoramic installations.*

*In the modernizations, in the heavy duty installations, in the fire-resistant executions, in the luxury panoramic lifts, in the public or domestic elevators: the available door range offered by the Vertico® Group will be in position to satisfy any kind of technical demand with reliable, efficient and endowed with very high technology products, always in conformity with the technical european safety lift norms.*


*Thanks to the Vertico® Group, you will avail yourself on an experts team, they will cooperate, by suggesting the best solutions, with a service much more higher compared to the market opportunities. The technical research, always looking carefully for quality and aesthetic solutions, has allowed Vertico® Group to insert in its door range some revolutionaries products patented as MyDomo, the automatic double-leaf swing door, and as Twist, the folding ultracompact car door. Born from the aluminium products experience that Vertico® Group has accumulated year after year, Lumière is the innovative, highly resistant and elegant manual swing door, it has a higher quality level than traditional doors.*

*The flexibility is the main feature of the automatic door Easy, it is suitable for any sort of application, in particular in the modernizations, that are suggested both in standard and in panoramic version.*

*Kompass is our door proposal for rounded panoramic and prestigious luxury installations; it's endowed with high quality finishing and extremely reliable functioning. Where style and innovation are crucial, Starlight is the wireless Led integrated glass door: thanks to it you will endow your installation with unmatched features!*

# КРИТЕРИИ ВЫБОРА

## SELECTION CRITERIA

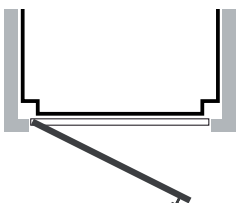



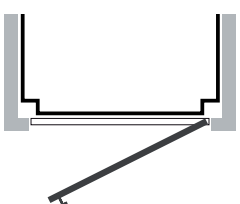

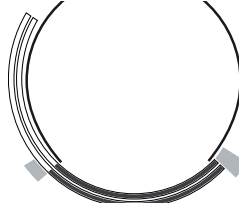
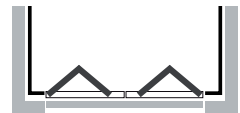


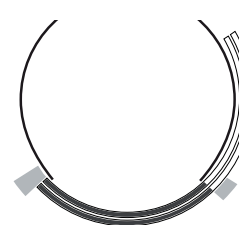

Характеристики <i>features</i>	MyDOMO
Автоматические – <i>automatic</i>	○
Ручного открывания – <i>manual swing</i>	
Принцип работы <i>shape</i>	

### Исполнение:

Глухие створки	BL	○
Стекла в рамах	GL	○
Стекланные створки	FGL	○

### Отделка:

Ламинированные	
Стальные окрашенные RAL	○
Пластифицированная сталь PPS2	
Нержавеющая сталь	○
Под дерево	○
Алюминиевые	○

Lumière	Easy	Kompass	Twist	Starlight
	○	○	○	○
○				
				
				
				

○	○	○	○	
○	○	○	○	○
	○	○		

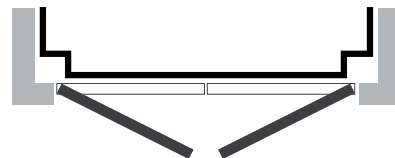
	○			
○	○	○	○	
	○			
○	○	○	○	○
	○			
○			○	

# MyDomo

автоматическая 2-х створчатая дверь  
*motorized door with two leaves*

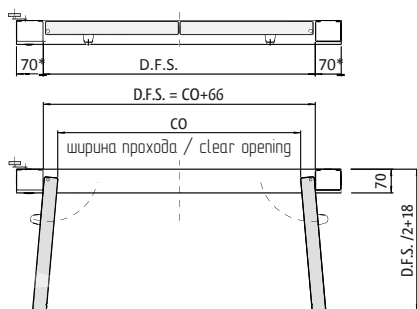
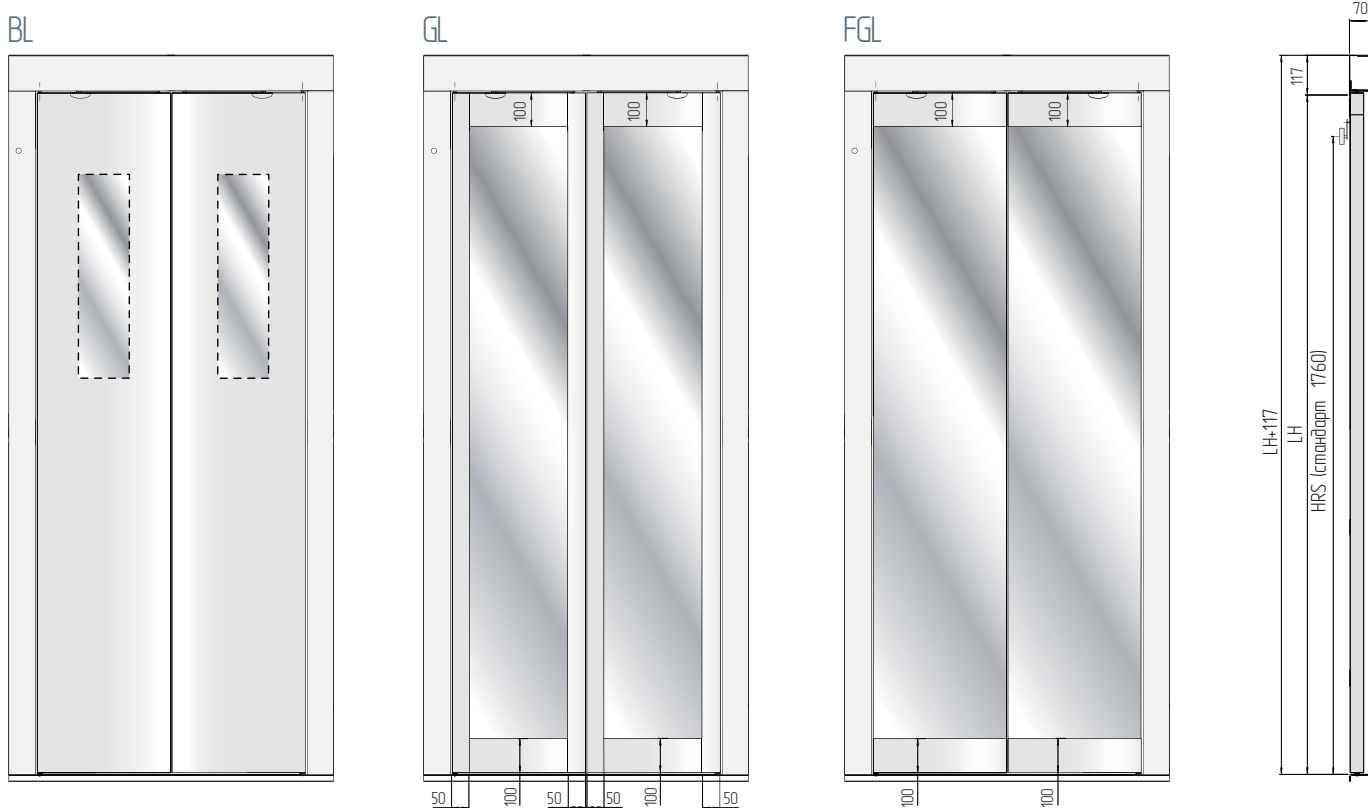


- Доступны в глухом (BL), стекло-в-раме (GL) и стеклянном (FGL) исполнении
- Безопасное напряжение питания 24В
- Автоматическое открытие при сбое электроснабжения
- Аварийное открытие сервисным ключом
- Устройство принудительного закрытия створок
- Реверсивное открытие при помехе или приказе
- Двойное электронное и электромеханическое запирание дверей шахты в отсутствие кабины – сертифицировано EN81
- Программируемые параметры времени выдержки закрытия и скорости открытия/закрытия в разных режимах



- EN81 certified door lock
- Supply voltage 24 volt d.c.
- Emergency key
- Door panels forced closing device
- Door panels re-opening in case of obstacles during door closure
- Timed door opening arrest in case of obstacles
- Closure and opening speed with diversified adjustment
- Pre-arrangement for emergency door opening in case of power failure
- Supplied assembled and pre-adjusted
- Available in BLIND (BL), GLASS (GL) and FULL GLASS (FGL) version

## Размеры – dimensions




ширина прохода clear opening (CO)	D.F.S. (мм)
600	666
650	716
700	766
750	816
800	866
850	916
900	966
950	1016
1000	1066

Модель BL



Модель GL





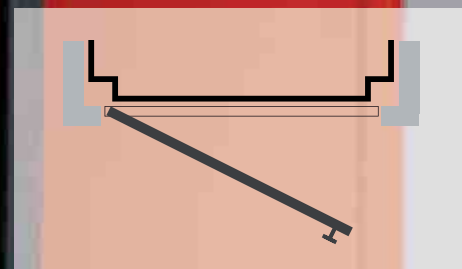
Варианты отделки – available colours

<p>RAL1015 бежевый beige</p> <p>стандарт standard</p>	<p>RAL9010 белый white</p>	<p>RAL6005 1 темно-зеленый dark green</p>	<p>RAL3003 рубиновый red-rubine</p>	<p>RAL7035 светло-серый light grey</p>	<p>RAL7016 темно-серый dark grey</p>
<p>нерж.сталь Stainless steel</p> <p>волосок brushed</p>	<p>нерж.сталь Stainless steel</p> <p>шлифованная scotch brite</p>	<p>нерж.сталь Stainless steel</p> <p>кожа leather</p>	<p>нерж.сталь Stainless steel</p> <p>декоративная deco</p>	<p>нерж.сталь Stainless steel</p> <p>квадро D21 quadro D21</p>	<p>нерж.сталь Stainless steel</p> <p>лён D25 linen D25</p>

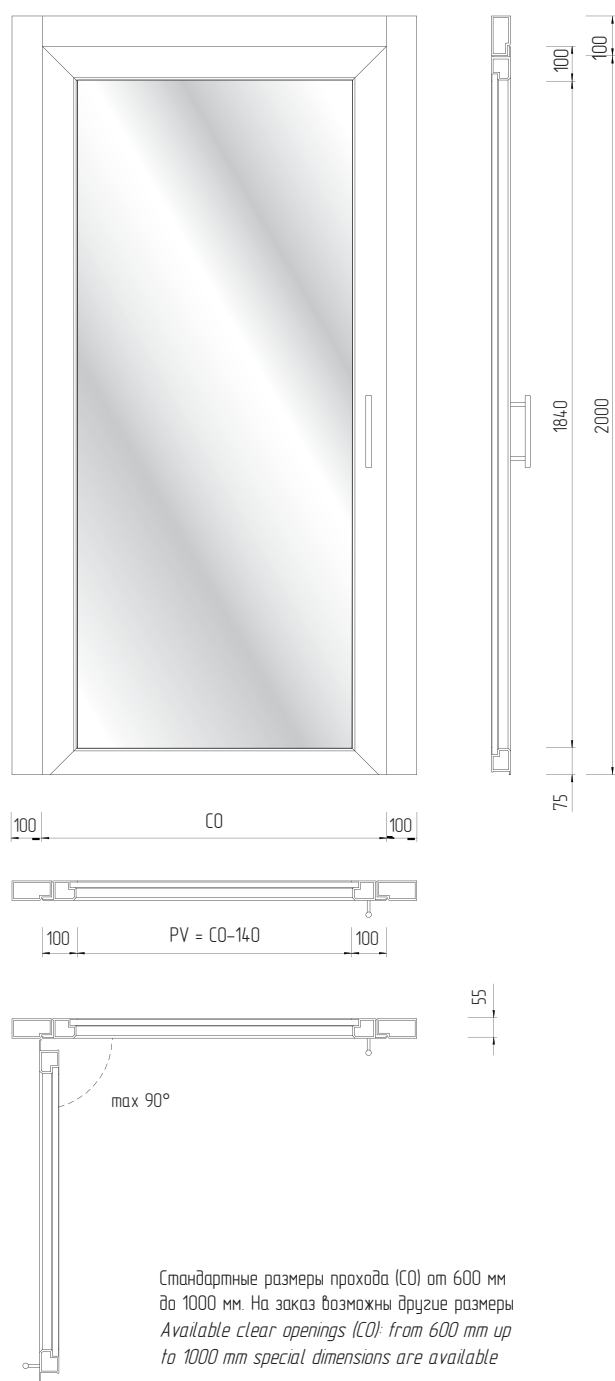
Доступны и другие цвета RAL см. каталог Colours on LIFTINGITALIA  
Available also in other RAL shades as per LIFTINGITALIA colours catalogue

# Lumiére

распашная дверь  
из алюминиевого  
сплава  
*aluminium*  
*manual door*



## Размеры – dimensions



- Изготовлены из экструдированного алюминиевого профиля
- Двухсторонне окрашены эпоксидными красками (цвета по каталогу RAL) с дальнейшей термообработкой
- Все элементы креплений и метизы скрыты
- Ручки изготовлены из нержавеющей стали, или алюминия
- Остеклены безопасным 2-слойным стеклом триплекс 10 мм
- Автоматическое закрытие двери скрытым доводчиком
- Сертифицированная система запирания двери EN81
- Толщина рамы полотна двери и кородки 100 мм
- Уплотнитель для бесшумного закрытия по периметру двери
- Доступны так же тонированные стекла и "глухие" непрозрачные полотна дверей

## Стандартные цвета – available colours

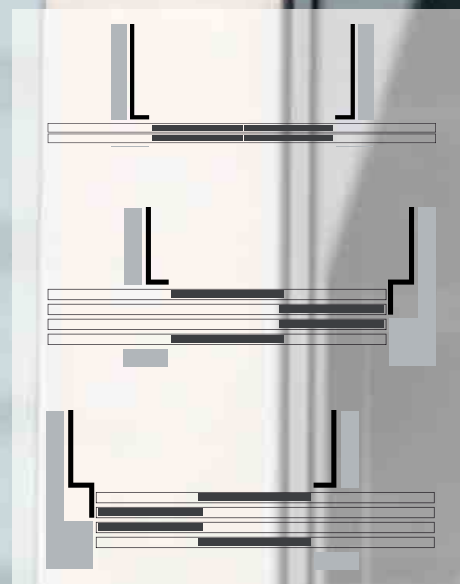


Так же доступны отделка нержавеющей сталью, текстурным ламинатом и окраска любым цветом по каталогу RAL  
 Available also in laminated steel sheet, stainless steel and other RAL shades as per LIFTINGTALIA® colours catalogue

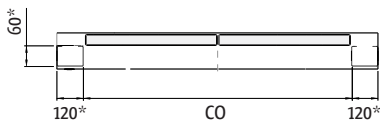
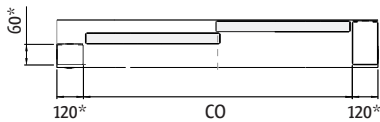
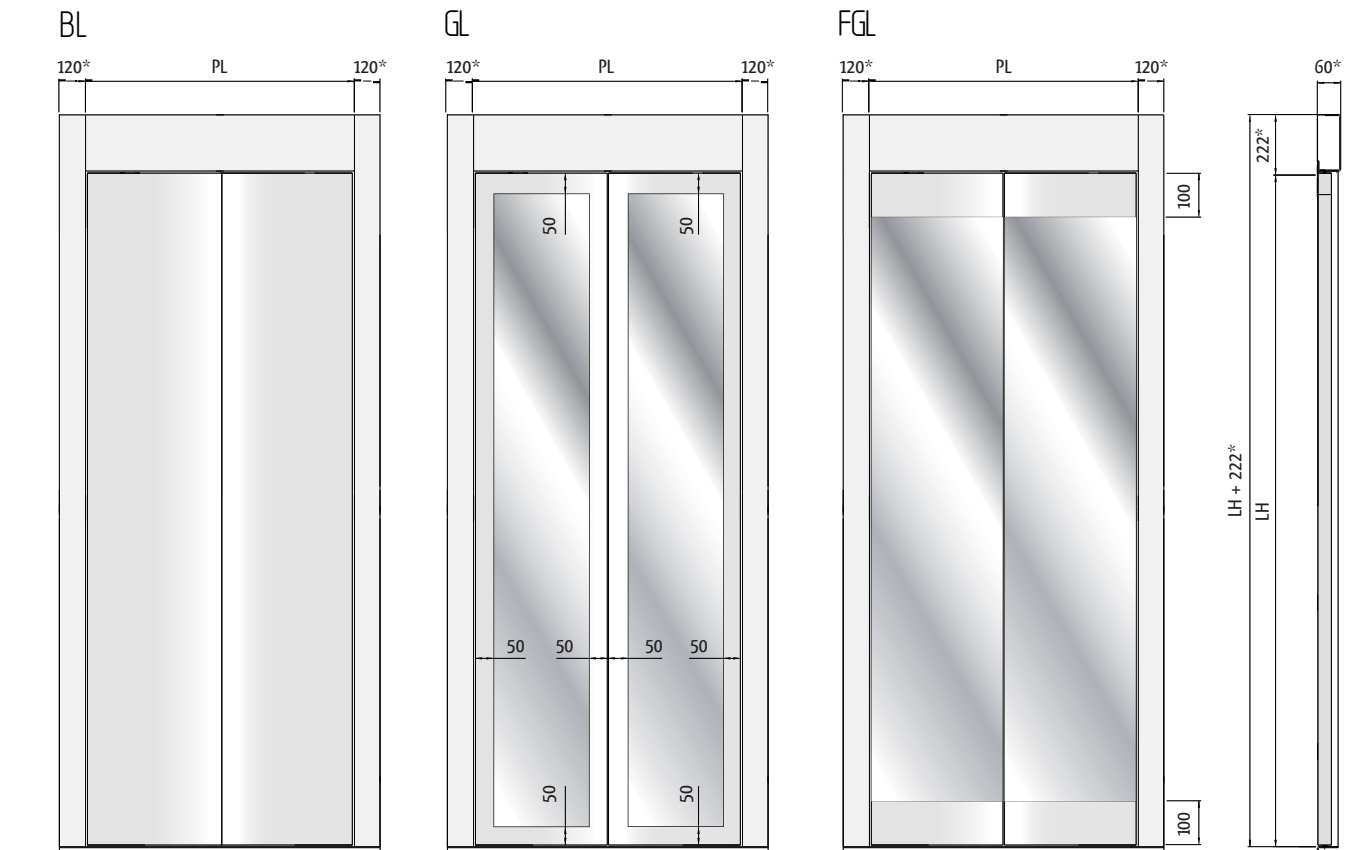
- Manufactured with extruded aluminium profiles
- Painted with epoxy paint, thermally hardened, internally and externally (in the range of RAL colours)
- Hidden hinges preventing consumption and unhinging
- No visible screw
- Handles are available stainless steel or in aluminium
- With laminated safety glass 10 mm thickness
- Automatic door closure with hidden device
- Prearrangement for certified door lock according to EN81 norms
- Frame and cross-beam dimensions 100 mm
- Rubber gaskets all round the panel
- Available also in smooth blind panel system or with mouldings

# EASY

автоматические слайдер-двери  
*automatic sliding door*



## Размеры – dimensions



- Устройства запирания двери сертифицированы EN81
- Аварийное открытие сервис-ключем
- Контроль закрытия дверей
- Варьируемые размеры свободного прохода, количества и размеров створок
- Быстрая и легкая установка
- Подготовка для установки вызывного поста

- Certified door lock EN81
- Emergency key EN81
- Automatic door panels closure device
- Customizable frames dimensions
- Easy and fast assembly
- Pre-arrangement for landing control panel

\* = стандарт, по запросу возможны другие размеры  
 \* = standart measures, protean on demand


## Варианты отделки – available colours



Так же доступны: отделка золоченой нержавеющей сталью, текстурное ламинирование и окраска любым цветом по каталогу RAL (см. буклет Colours)  
 Available also in laminated steel sheet, stainless steel and other RAL shades as per LIFTINGITALIA® colours catalogue


# Kompass

автоматические радиусные слайдер-двери  
*round automatic door with sliding panels*




## Размеры – dimensions

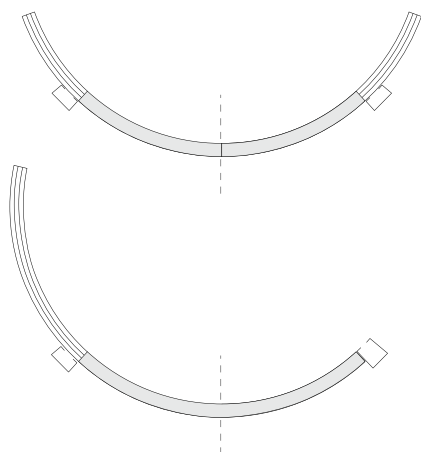
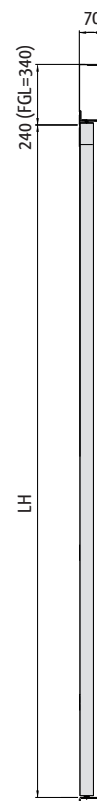

GL



GL



FGL



- Запирание дверей сертифицировано EN81
- Аварийное открывание EN81
- Автоматическое устройство смыкания створок
- Широкий диапазон возможных радиусов, ширины и высоты проходов
- Подготовка коробок дверей для установки вызывного поста
- Возможность скрытой установки привода двери под кабину

- Certified door lock EN81
- Emergency key EN81
- Automatic door panels closure device
- Customizable dimensions of the ray, the opening and the frames
- Pre-arrangement for landing operating panel
- Available with mechanism above and under the cabin

## Стандартная отделка – available colours




Так же доступна отделка нержавеющей сталью, текстурное ламинирование и окраска любым цветом по каталогу RAL (см. каталог Colours)  
Available also in laminated steel sheet, stainless steel and other RAL shades as per LIFTINGITALIA® colours catalogue

# TWIST

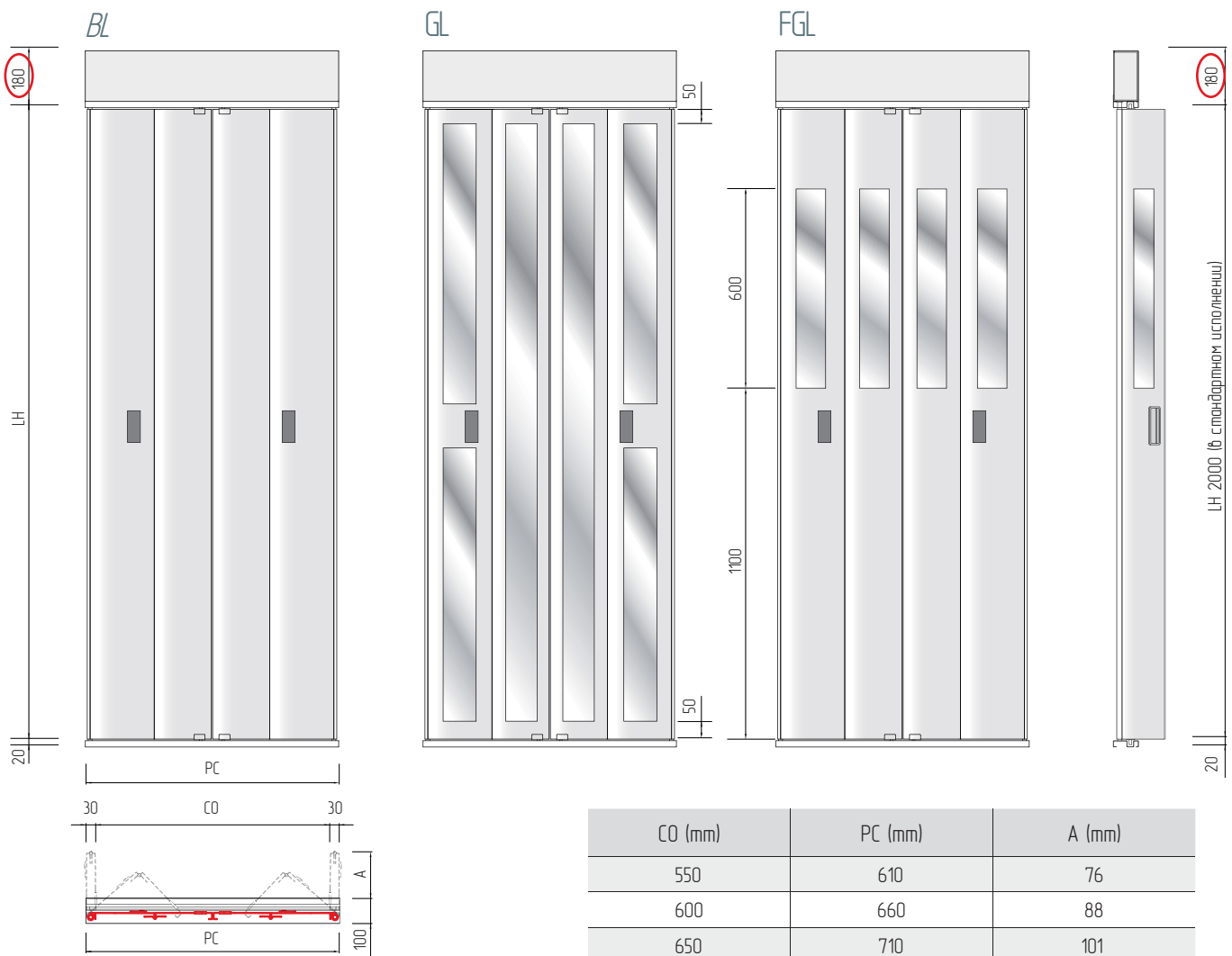
автоматические двери кабины  
*automatic folding car doors*



идеально плоские при закрытии  
*perfect alignment during closure*



## Размеры – dimensions



CO (mm)	PC (mm)	A (mm)
550	610	76
600	660	88
650	710	101
700	760	113
750	810	126
800	860	138
850	910	151
900	960	163
950	1010	176
1000	1060	188

- Ультракompактный механизм привода
- Запатентованная совместимость с MyDomo
- Рабочее напряжение питания 220В
- Множество программируемых параметров привода
- Автоматическое реверсивное открытие при помехе закрытия
- Впервые абсолютно плоская поверхность дверей в закрытом положении
- Доступна версия с односторонним односторонним открытием
- Доступны в "глухом" (BL), остекленном (GL), стеклянном (FGL) и полустеклянном (SGL) исполнениях
- Доступны "ручная" версия без моторизованного привода

## Варианты отделки – available colours


- *Aligned panels in closure position*
- *Ultra-compact mechanism*
- *Patented coupling MyDOMO*
- *Supply voltage 220 volt a.c.*
- *Customization of the whole motor parameters*
- *Automatic re-opening device in case of obstacles during closure*
- *Antislip device during opening*
- *Available BLIND (BL), GLASS (GL) and HALF GLASS (SGL)*
- *Available also with one side folding opening*



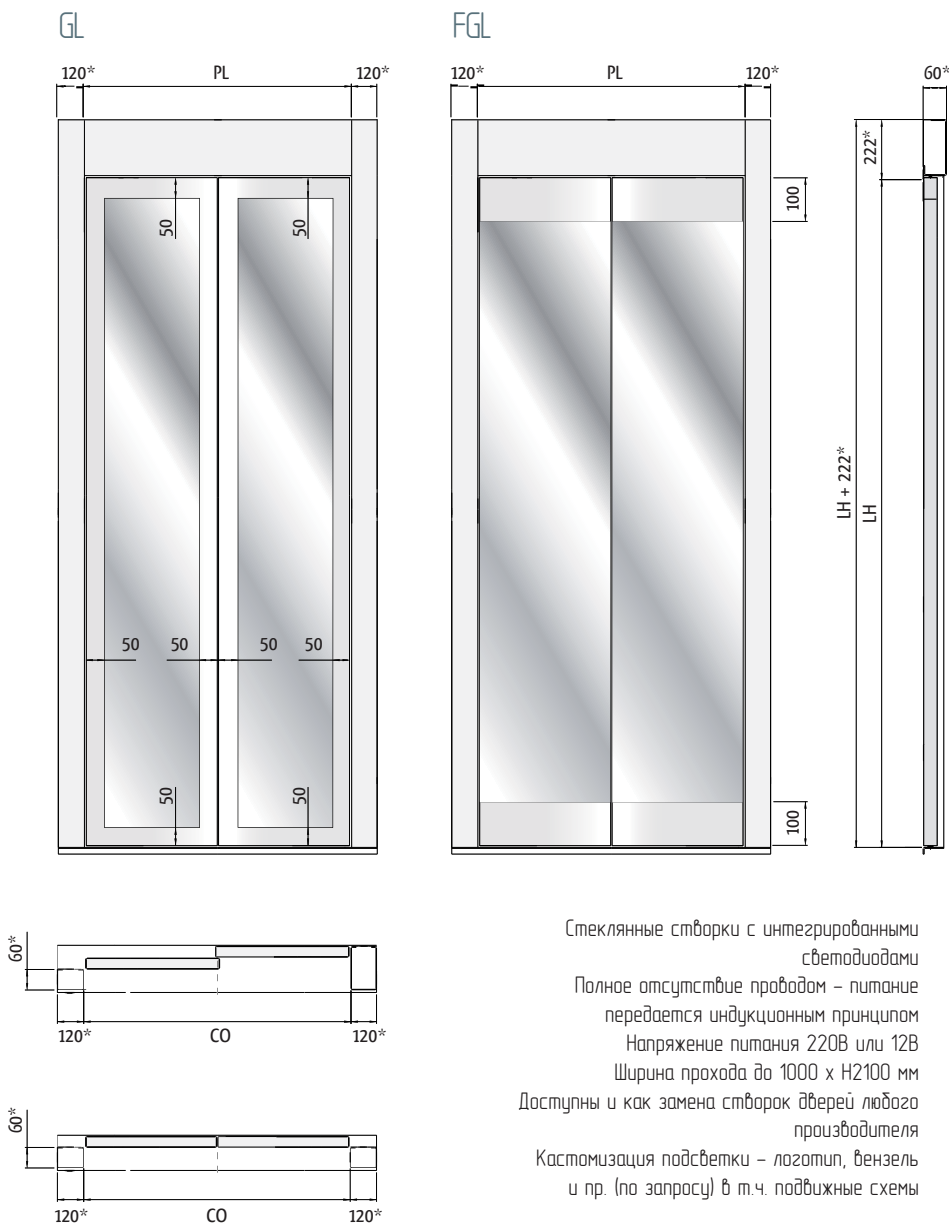
Доступны другие цвета RAL и виды отделки (см. брошюру Colours)  
Available also in other RAL shades as per LIFTINGITALIA® colours catalogue

# Starlight

автоматические стеклянные слайдер-двери  
*automatic full glass door with two sliding panels*



## Размеры – dimensions



Стекланные створки с интегрированными светодиодами  
 Полное отсутствие проводов – питание передается индукционным принципом  
 Напряжение питания 220В или 12В  
 Ширина прохода до 1000 x H2100 мм  
 Доступны и как замена створок дверей любого производителя  
 Кастомизация подсветки – логотип, вензель и пр. (по запросу) в т.ч. подвижные схемы



\* = стандарт. по запросу возможны другие размеры  
 \* = standart measures, protean on demand

*Glass panels with LED lighting  
 LED inserted in glass supplied with wireless technology g Supply voltage  
 230 V a.c. or 12 V d.c.  
 Central opening until 1000 x H 2100 mm  
 Stainless steel frames matchables with every operator-brand  
 Fixed or modulated lighting  
 Customizables lighting outlines (on demand)*

## Варианты отделки- available colours



