

Maßgeschneiderte
Liftsysteme
für barrierefreie
Architektur

serve**lift**

V40

SENKRECHTLIFT
MIT OFFENEM
FAHRKORB



servelift

Der Lift mit Aussicht

SENKRECHTLIFT
V40
MIT OFFENEM FAHRKORB

Wer will schon gerne „eingesperrt“ sein, nur weil er mit dem Lift nach oben oder unten fährt. Der klassische Senkrechtlift V40 mit offenem Fahrkorb bietet die optimale Alternative:

Einfache Bedienung

Mit dem klaren und übersichtlichen Bedienpaneel im Lift steuern Sie die Fahrten.

Bis zu 3 Meter Hubhöhe

Der Plattformlift kann innen oder außen am Gebäude installiert werden.

Gestaltungsfreiheit dank offenem Fahrkorb

Wie ein Möbelstück können Sie den V40 ganz nach Ihren Wünschen gestalten. Durch den dezenten Fahrkorb fügt sich der Lift perfekt in die Raumgestaltung ein und auch ein Einstieg über Eck ist möglich.

Sanfter Anlauf und Stopp

Die Fahrt im Plattformlift V40 verläuft mit einer Geschwindigkeit von 0,15 m/sec angenehm ruhig.

Grenzenlose Gestaltungsmöglichkeiten

In Form und Farbe sind servelift durch die eigene Fertigung keine Grenzen gesetzt: Wählen Sie aus allen RAL oder Eloxal-Farben für die pulverbeschichteten Aluminium-Profile oder entscheiden Sie sich für großzügige Glasflächen und den Einsatz von gediegenem Edelstahl.




Geringer Platzbedarf

Eine 14 cm tiefe Schachtgrube genügt, um den Plattformlift V40 anzubringen. So kann der V40 auch ohne großen Aufwand in bestehenden Häusern installiert werden. Sollten die Standardplattformgrößen in Ihrem Gebäude nicht Platz finden, fertigen wir gern Sondergrößen auf Anfrage.






Sicherheit ist uns ein Anliegen

- 
Sicherer Antrieb
 mit zwei Hubketten und elektromagnetischer Federkraftbremse
- 
Umfangreiche Sicherheitsmaßnahmen inklusive
 Geschwindigkeitsregler mit Fangvorrichtung, Sicherheitsabschaltleisten, Türverriegelung, Notruftelefon, Überlastsicherung und manueller Notbetrieb
- 
Baumustergeprüfte Qualität
 nach Maschinenrichtlinie und EN 81-41

Service und Qualität

- 
Wetterfest
 Bestens für den Einsatz im Freien geeignet durch solide Technik und korrosionsbeständige Ausführung
- 
Umfangreiche Sonderausstattungen
 Automatische Drehtürantriebe, Funkfernbedienung, automatischer Notbetrieb und vieles mehr
- 
3D-Konstruktionszeichnung in Farbe
 Vor der Produktion können Sie sich durch die 3D-Planung ein Bild von Ihrem neuen servelift machen.
- 
Kurze Lieferzeit und rasche Montage
 garantiert das servelift Baukastensystem

Technische Daten

Abmessungen

Plattformgröße	1000 x 1400 oder 1100 x 1400 mm, Sondergrößen auf Anfrage
Förderhöhe	variabel bis 3 Meter
Tragfähigkeit	385 kg
Schachtgrube	140 mm

Technik

Antrieb	Doppel-Kettenradantrieb mit elektromagnetischer Federkraftbremse
Elektroanschluss	1-phasig, 230 V
Antriebsmotor	1,5 kW
Steuerung	Totmannsteuerung mit Schlüsselschalter auf der Plattform und bei den Außenrufstellen, SPS-Steuerung mit Frequenzumrichter für Sanftanlauf und Sanftstopp

Sicherheit

Ausführung	baumustergeprüft, entspricht Maschinenrichtlinien (CE) und EN 81-41
Absturzsicherung	baumustergeprüfte Keilfangvorrichtung auf Fangschiene 40/40/4
Geschwindigkeitsbegrenzer	baumustergeprüft
Absicherung von Einzugstellen	mittels Abschaltleisten
Türverschlüsse	baumustergeprüft mit Fehlschlusssicherung

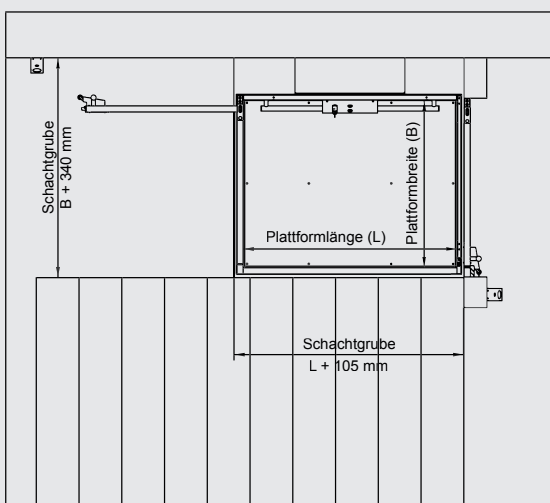
Ausstattung

Fahrkorb	1,1 m hoher, offener Fahrkorb mit mitfahrender 1,1 m hoher Tür, eine Seite des Fahrkorbs offen, Verkleidung aus VSG-Glas oder Paneelen
Türen	Drehflügeltüren manuell oder mit automatischem Antrieb (optional)
Oberfläche	RAL pulverbeschichtet oder in Edelstahl
Optional	elektrische Notabsenkung, Klappsitz auf Plattform

Technische Skizze

V40 mit offenem Fahrkorb

GRUNDRISS



AUFRISS

